

T
TRACÉ.

ARQUITETURA DESIGN

SUMÁRIO

- IMAGENS 3D - NOME DO PROJETO

- 01.** PLANTA DE PONTOS LUMINOTÉCNICOS
- 02.** PLANTA DE PONTOS LUMINOTÉCNICOS - EIXOS
- 03.** PLANTA DE PONTOS RABICHO
- 06.** PLANTA DE FORRO
- 07.** PLANTA DE PAGINAÇÃO DE PISO
- 08.** PLANTA DE RODAPÉ
- 09.** PLANTA DE PINTURA
- 10.** PLANTA DE REVESTIMENTOS
- 11.** PLANTA DE PONTOS TÉCNICOS E RABICHOS
- 12.** VISTA A - ÁREA SOCIAL
- 13.** VISTA B - ÁREA SOCIAL
- 14.** VISTA C - ÁREA SOCIAL
- 15.** VISTA D - ÁREA SOCIAL
- 16.** VISTA E - ÁREA SOCIAL
- 17.** VISTA F / G - CORREDOR
- 18.** VISTA H / I - CORREDOR
- 19.** VISTA J / K - LAVABO
- 20.** VISTA L / M - LAVABO
- 22.** VISTA N / O - BANHEIRO VIC
- 23.** VISTA P / Q - BANHEIRO VIC
- 24.** VISTA R - QUARTO VIC
- 25.** VISTA S - QUARTO VIC
- 26.** VISTA T - QUARTO VIC
- 27.** VISTA U - BANHEIRO CASAL
- 28.** VISTA V - BANHEIRO CASAL
- 29.** VISTA W - BANHEIRO CASAL
- 30.** VISTA X- BANHEIRO CASAL

- 31.** VISTA Y - QUARTO CASAL
- 32.** VISTA Z - QUARTO CASAL
- 33.** VISTA AA - QUARTO CASAL
- 34.** VISTA BB - QUARTO CASAL
- 35.** VISTA CC - HOME OFFICE
- 36.** VISTA DD - HOME OFFICE
- 37.** VISTA EE - HOME OFFICE
- 38.** VISTA FF - HOME OFFICE

LEGENDA PLANTA ILUMINAÇÃO - TETO

	PERFIL DE LED DE EMBUTIR - CONFIRMAR MODELO	UN*
	SPOT DUPLO - CONFIRMAR MODELO	16 UN
	PENDENTE **K - CONFIRMAR MODELO	4 UN

OBS.:
1- CONSULTAR ILUMINAÇÃO DA MARCENARIA NAS PLANTAS PONTUAIS / POR AMBIENTE
2- ADICIONAR 10% DE PERDA AO ORÇAR OS ITENS

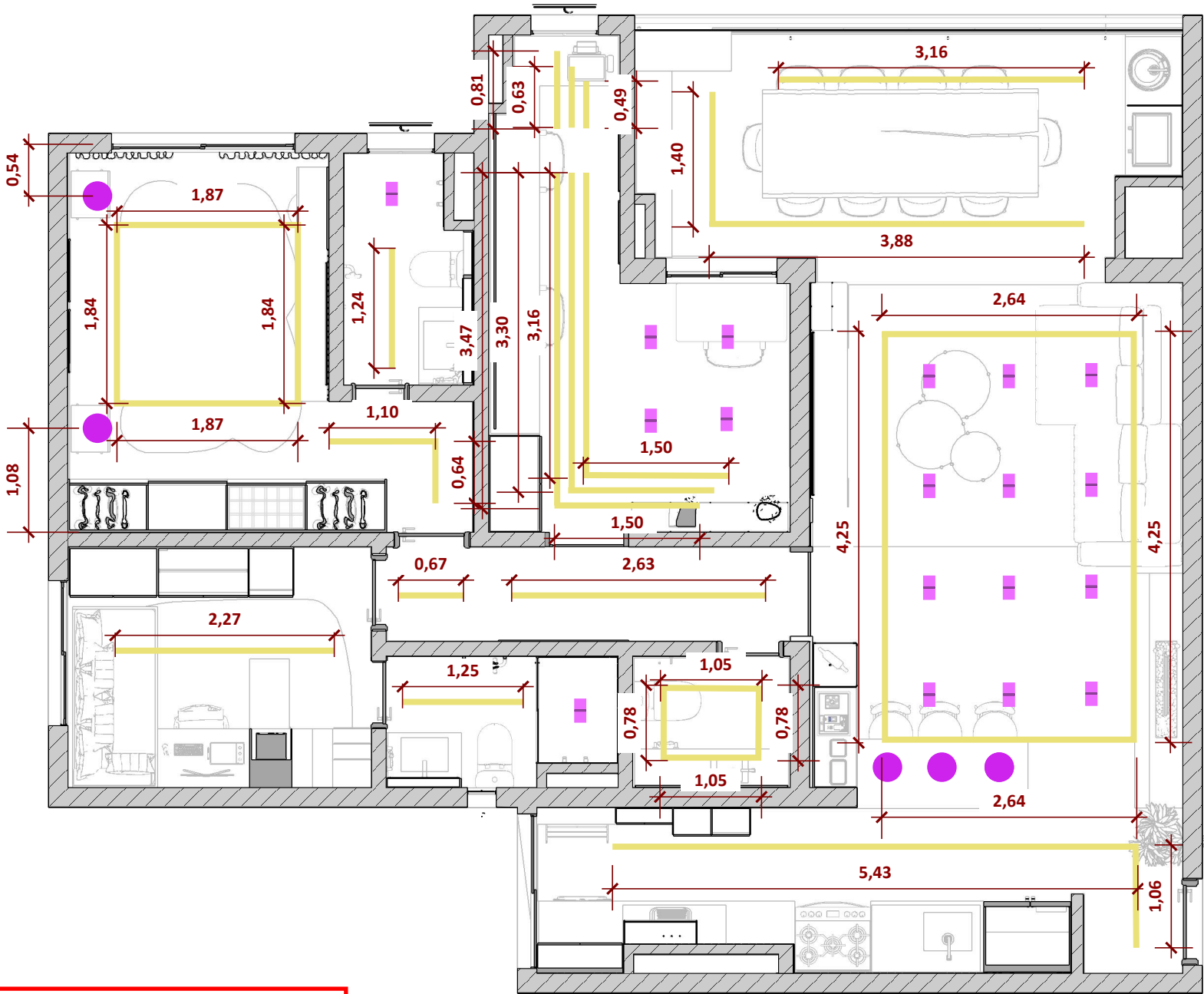
MODELO DE LEGENDA FOTOS LUMINARIA



IMAGEM 01
PERFIL DE EMBUTIR



IMAGEM 02
SPOT DUPLO PRETO






****CHECAR TODAS AS INFORMAÇÕES NO MANUAL DO PROPRIETÁRIO.**

QUADRO DE AVISOS GERAIS

- CONFERIR MEDIDAS NO LOCAL
- CONFERIR MEDIDAS NO LOCAL ANTES DA INSTALAÇÃO DA MARCENARIA
- RESPONSABILIDADE DO FORNECEDOR MEDIR E AJUSTAR O PROJETO
- PREVER DRIVE DO LED NO FORRO

01 PLANTA DE PONTOS LUMINOTÉCNICOS
1:20

LEGENDA PLANTA ILUMINAÇÃO - TETO

	PERFIL DE LED DE EMBUTIR - CONFIRMAR MODELO	UN*
	SPOT DUPLO - CONFIRMAR MODELO	16 UN
	PENDENTE **K - CONFIRMAR MODELO	4 UN

OBS.:
1- CONSULTAR ILUMINAÇÃO DA MARCENARIA NAS PLANTAS PONTUAIS / POR AMBIENTE
2- ADICIONAR 10% DE PERDA AO ORÇAR OS ITENS

MODELO DE LEGENDA FOTOS LUMINARIA



IMAGEM 01
PERFIL DE EMBUTIR




IMAGEM 02
SPOT DUPLO PRETO

****CHECAR TODAS AS INFORMAÇÕES NO MANUAL DO PROPRIETÁRIO.**

02 PLANTA DE PONTOS LUMINOTÉCNICOS - EIXOS
1:20

QUADRO DE AVISOS GERAIS

- CONFERIR MEDIDAS NO LOCAL
- CONFERIR MEDIDAS NO LOCAL ANTES DA INSTALAÇÃO DA MARCENARIA
- RESPONSABILIDADE DO FORNECEDOR MEDIR E AJUSTAR O PROJETO
- PREVER DRIVE DO LED NO FORRO



AUTOR
TRACÉ ARQUITETURA E DESIGN

CONTATO
ANGÉLICA CRISTINY DE MORAES
CAU 170042/1

ASSUNTO
PLANTA DE PONTOS LUMINOTÉCNICOS - EIXOS
ETAPA
PROJETO EXECUTIVO

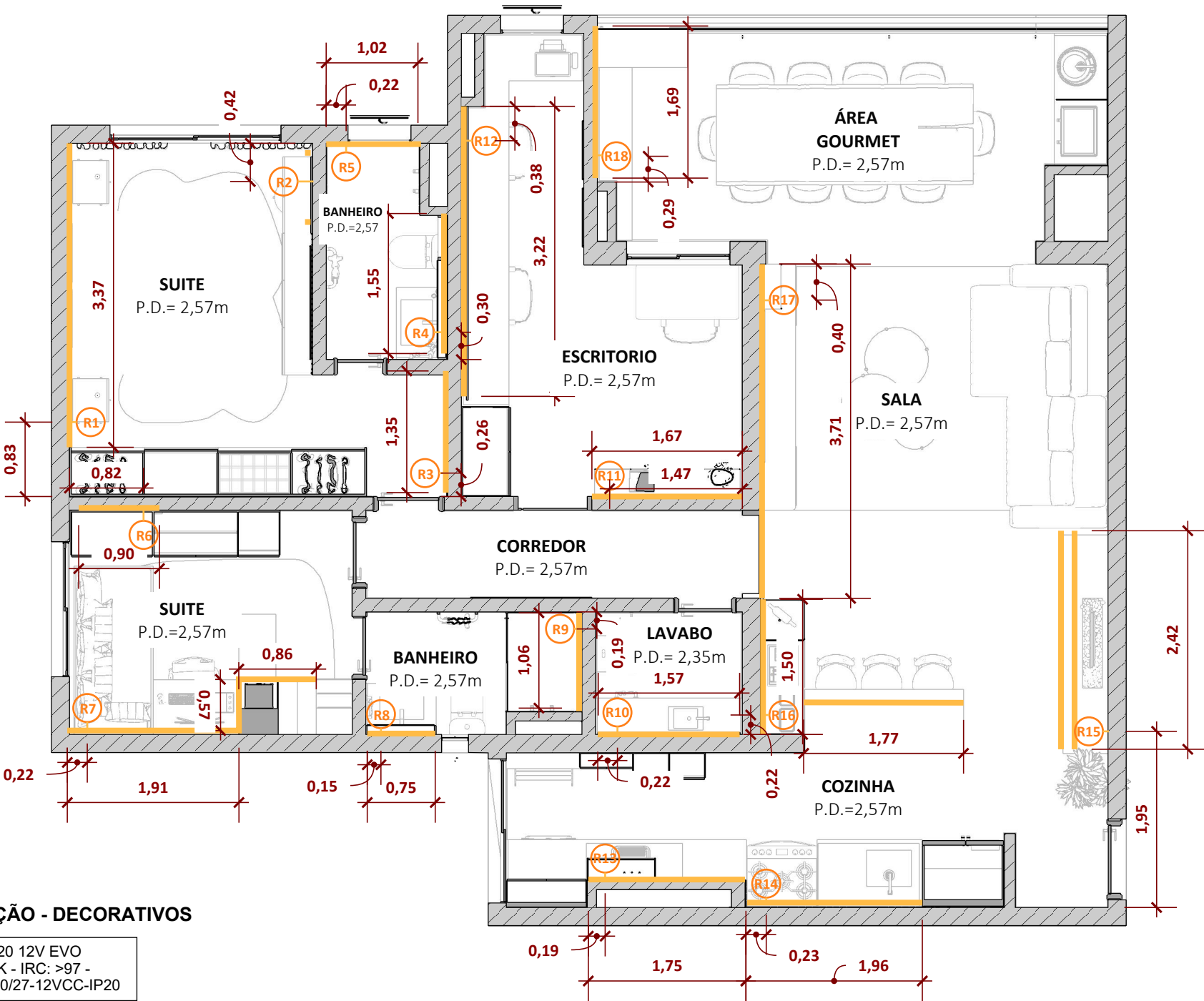
CLIENTE
ERLANE E ALEXANDRE
ENDEREÇO
AV. ÁLVARO MACHADO PEDROSA, nº 752 - TUCURUVI, SP - AP 231

ANOTAÇÕES

DATA
16 outubro 2024

ESCALA
indicada

****CHECAR TODAS AS INFORMAÇÕES NO MANUAL DO PROPRIETÁRIO.**



LEGENDA PLANTA ILUMINAÇÃO - DECORATIVOS

	FITA DE LED MÉDIA IP20 12V EVO 11,5W/m - 850lm - 2700K - IRC: >97 - STELLA - Ref. STH20810/27-12VCC-IP20
--	--

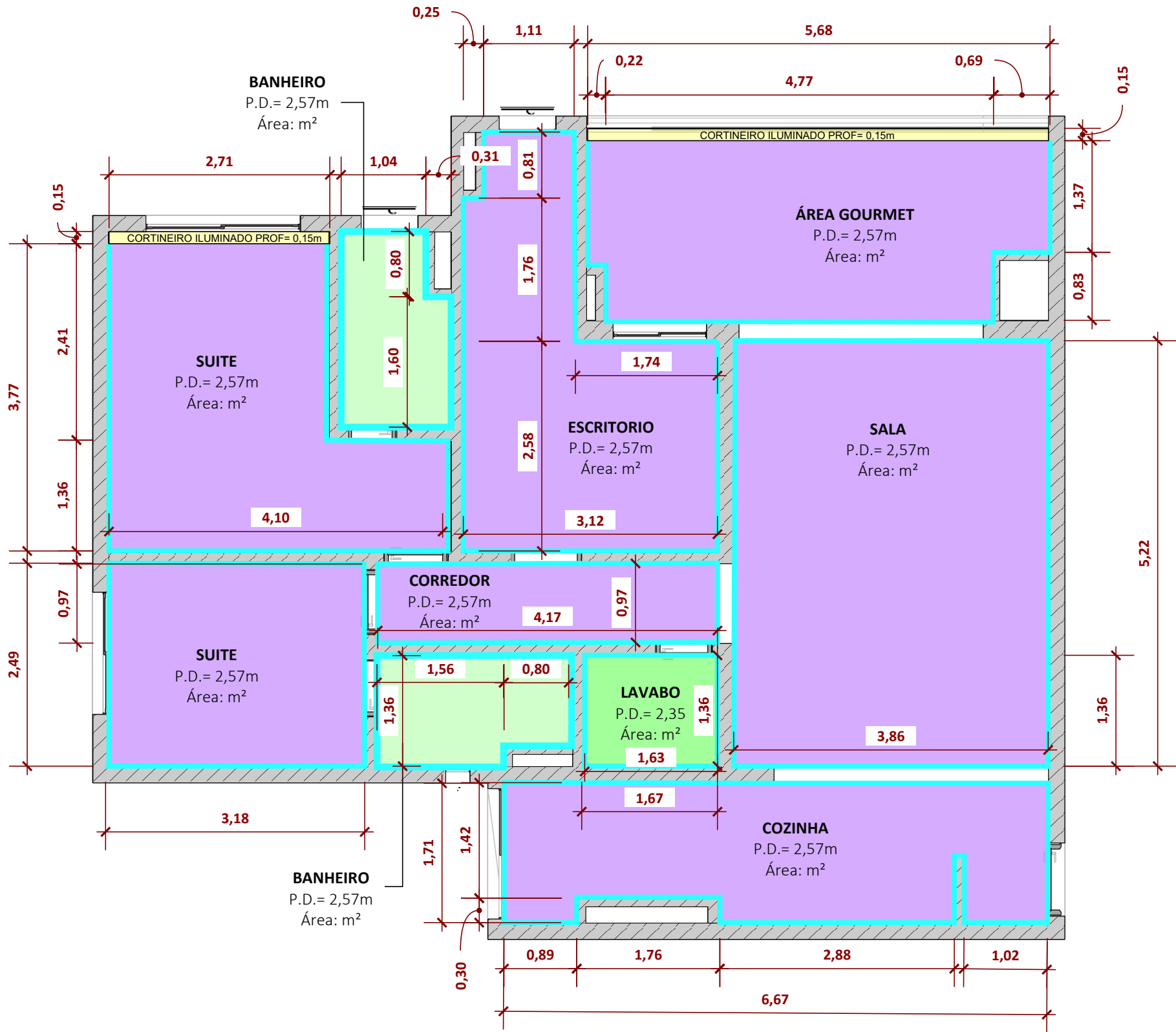
OBS.:
1- CONSULTAR ILUMINAÇÃO DA MARCENARIA NAS PLANTAS PONTUAIS / POR AMBIENTE
2- ADICIONAR 10% DE PERDA AO ORÇAR OS ITENS

03 PLANTA DE PONTOS RABICHO
1:20

LEGENDA PONTOS RABICHOS	AMBIENTES	QTE.
R1 RABICHO PARA FITA DE LED NA CABECEIRA DE CAMA H= 1,10m	QUARTO CASAL	1 UN.
R2 RABICHO PARA FITA DE LED VERTICAIS DO ESPELHO H= 0,80m	QUARTO CASAL	4 UN.
R3 RABICHO PARA FITA DE LED NO ESPELHO	QUARTO CASAL	1UN.
R4 RABICHO PARA FITA DE LED DO ESPELHO H=1,46m / 1,68m / 1,90m / 2,12m	BANHEIRO CASAL	6 UN.
R5 RABICHO PARA FITA DE LED DO NICHOS DE PAREDE H= 1,20m	BANHEIRO CASAL	1 UN.
R6 RABICHO PARA FITA DE LED DO GUARDA ROUPA H= 1,05m	QUARTO VIC	1 UN.
R7 RABICHO PARA FITA DE LED DA CAMA SUSPENSAS H= 1,54m / 1,30m / 1,04m / 0,69m / 0,35m	QUARTO VIC	6 UN.
R8 RABICHO PARA FITA DE LED DO ESPELHO H= 1,42m	BANHO VIC	2 UN.
R9 RABICHO PARA FITA DE LED DO NICHOS DE PAREDE H= 1,20m	BANHEIRO VIC	1 UN.
R10 RABICHO PARA FITA DE LED DO ESPELHO H= 2,10m	LAVABO	1 UN.
R11 RABICHO PARA FITA DE LED PARA PRATELEIRAS SUSPENSAS H= 1,37m / 1,69m / 2,00m / 2,34m	ESCRITORIO	4 UN.
R12 RABICHO PARA FITA DE LED PARA PRATELEIRAS SUSPENSAS H= 1,43m / 1,68m / 1,93m / 2,20m	ESCRITORIO	4 UN.
R13 RABICHO PARA FITA DE LED DO BALCÃO LAVANDERIA H= 1,60m	LAVANDERIA	1 UN.
R14 RABICHO PARA FITA DE LED DO BALCÃO COZINHA H= 1,60m	COZINHA	1 UN.
R15 RABICHO PARA FITA DE LED DO LAREIRA H= 0,15m / 0,25m	SALA	2 UN.
R16 RABICHO PARA PERFIS DE LED DO PAINEL E BALCÃO H= 1,06m / 1,18m	SALA	2 UN.
R17 RABICHO PARA PERFIS DE LED DO PAINEL H= 0,36m / 2,16m	SALA	2 UN.
R18 RABICHO PARA FITA DE LED PARA PRATELEIRAS SUSPENSAS H= 1,67m / 1,83m / 2,03m / 2,17m / 2,34m	ÁREA GOURMET	UN.

QUADRO DE AVISOS GERAIS

- CONFERIR MEDIDAS NO LOCAL
- CONFERIR MEDIDAS NO LOCAL ANTES DA INSTALAÇÃO DA MARCENARIA
- RESPONSABILIDADE DO FORNECEDOR MEDIR E AJUSTAR O PROJETO
- PREVER DRIVE DO LED NO FORRO



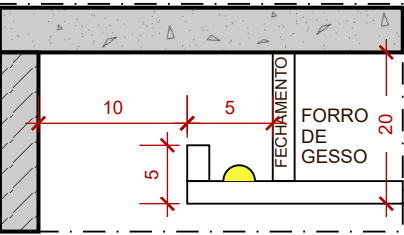
LEGENDA FORRO

	FORRO ACARTONADO P.D: 2,57m
	FORRO ACARTONADO RESISTENTE À UMIDADE P.D: 2,57m
	FORRO ACARTONADO RESISTENTE À UMIDADE P.D: 2,37m
	TABICA 3cm
	CORTINEIRO ILUMINADO PROF= 0,15m

OBS.: CONSIDERAR TABICA 3cm EM TODO O FORRO, EXCETO NOS CORTINEIROS



DET. 01
TABICA DO GESSO
ESC: 1:10



DET. 02
CORTINEIRO ILUMINADO
ESC: 1:10


QUADRO DE AVISOS GERAIS

- CONFERIR MEDIDAS NO LOCAL
- CONFERIR MEDIDAS NO LOCAL ANTES DA INSTALAÇÃO DA MARCENARIA
- RESPONSABILIDADE DO FORNECEDOR MEDIR E AJUSTAR O PROJETO
- PREVER DRIVE DO LED NO FORRO

04

PLANTA DE FORRO

1:20



AUTOR
TRACÉ ARQUITETURA E DESIGN

CONTATO
ANGÉLICA CRISTINY DE MORAES
CAU 170042/1

ASSUNTO
PLANTA DE FORRO

ETAPA
PROJETO EXECUTIVO

CLIENTE
ERLANE E ALEXANDRE

ENDEREÇO
AV. ÁLVARO MACHADO PEDROSA, nº
752 - TUCURUVI, SP - AP 231

ANOTAÇÕES

DATA
16 outubro 2024

ESCALA
indicada


04

LEGENDA INFORMAÇÕES GERAIS

	INÍCIO DA PAGINAÇÃO
	PRIMEIRA PEÇA A SER INSTALADA
	NÍVEL DO PISO ACABADO. RESPEITAR DESNÍVEIS SOLICITADOS ENTRE OS AMBIENTES
	RODABASE EM ALVENARIA H= 0,10m REVESTIR COM O MESMO MATERIAL DO PISO

OBS.:
1- A PAGINAÇÃO INICIA AO ABRIR A PORTA E
SERÁ CONTINUA POR TODO O APARTAMENTO
2- A QUANTIDADE TOTAL DE PISO SEM OS 10%
DE PERDA É DE: 87,24m²

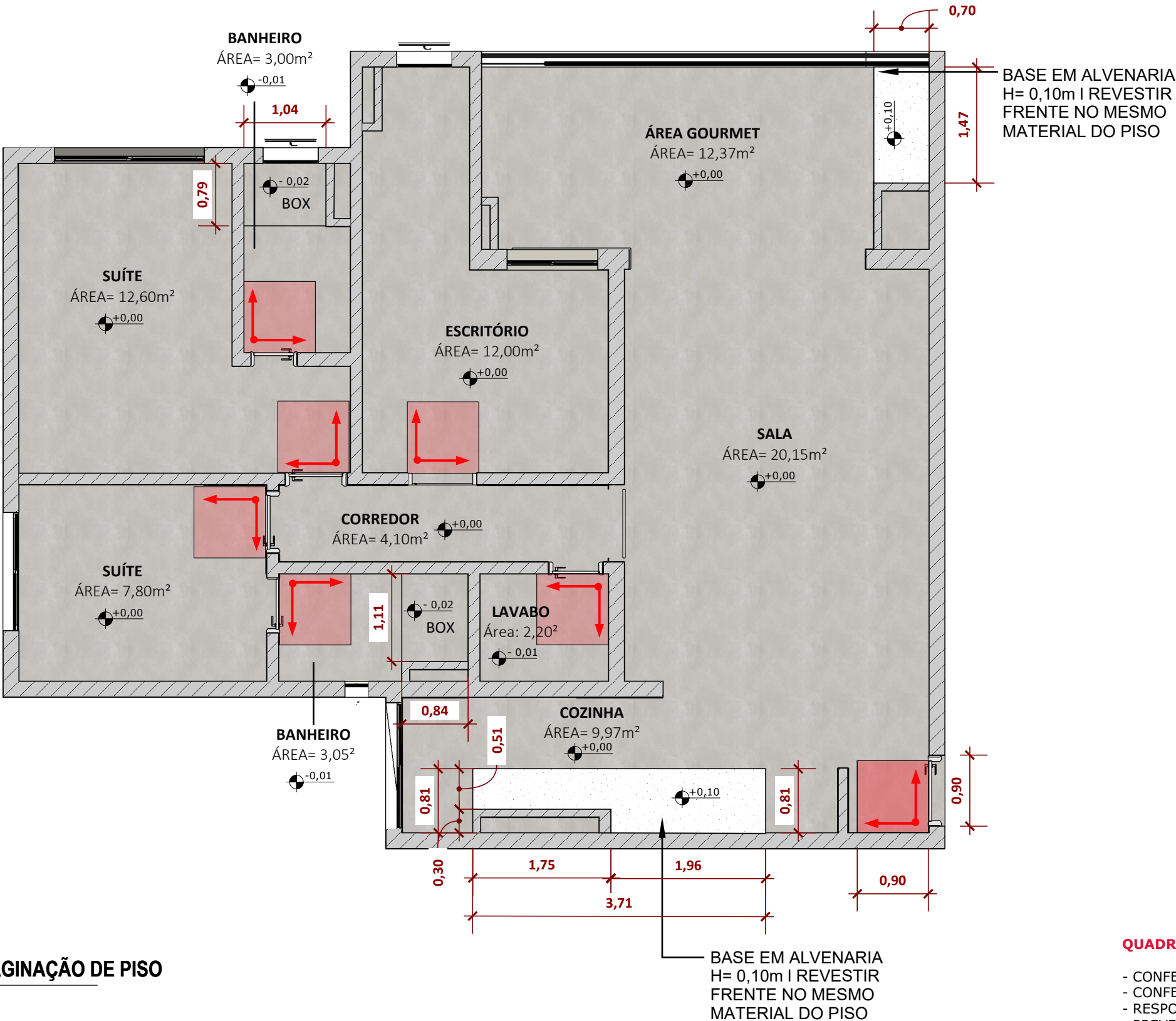
LEGENDA MATERIAIS -
PORCELANATO/PISO



PORCELANATO ESMALTADO
PORTOBELLO
90x90cm - Oh!take Moon

QUADRO DE AVISOS GERAIS


- CONFERIR MEDIDAS NO LOCAL
- CONFERIR MEDIDAS NO LOCAL ANTES DA INSTALAÇÃO DA MARCENARIA
- RESPONSABILIDADE DO FORNECEDOR MEDIR E AJUSTAR O PROJETO
- PREVER DRIVE DO LED NO FORRO



PLANTA DE PAGINAÇÃO DE PISO

05

1:20



AUTOR
TRACÉ ARQUITETURA E DESIGN

CONTATO
ANGÉLICA CRISTINY DE MORAES
CAU 170042/1

ASSUNTO
PLANTA DE PAGINAÇÃO DE PISO

ETAPA
PROJETO EXECUTIVO

CLIENTE
ERLANE E ALEXANDRE

ENDEREÇO
AV. ÁLVARO MACHADO PEDROSA, nº
752 - TUCURUVI, SP - AP 231


ANOTAÇÕES

DATA
16 outubro 2024

ESCALA
indicada

05

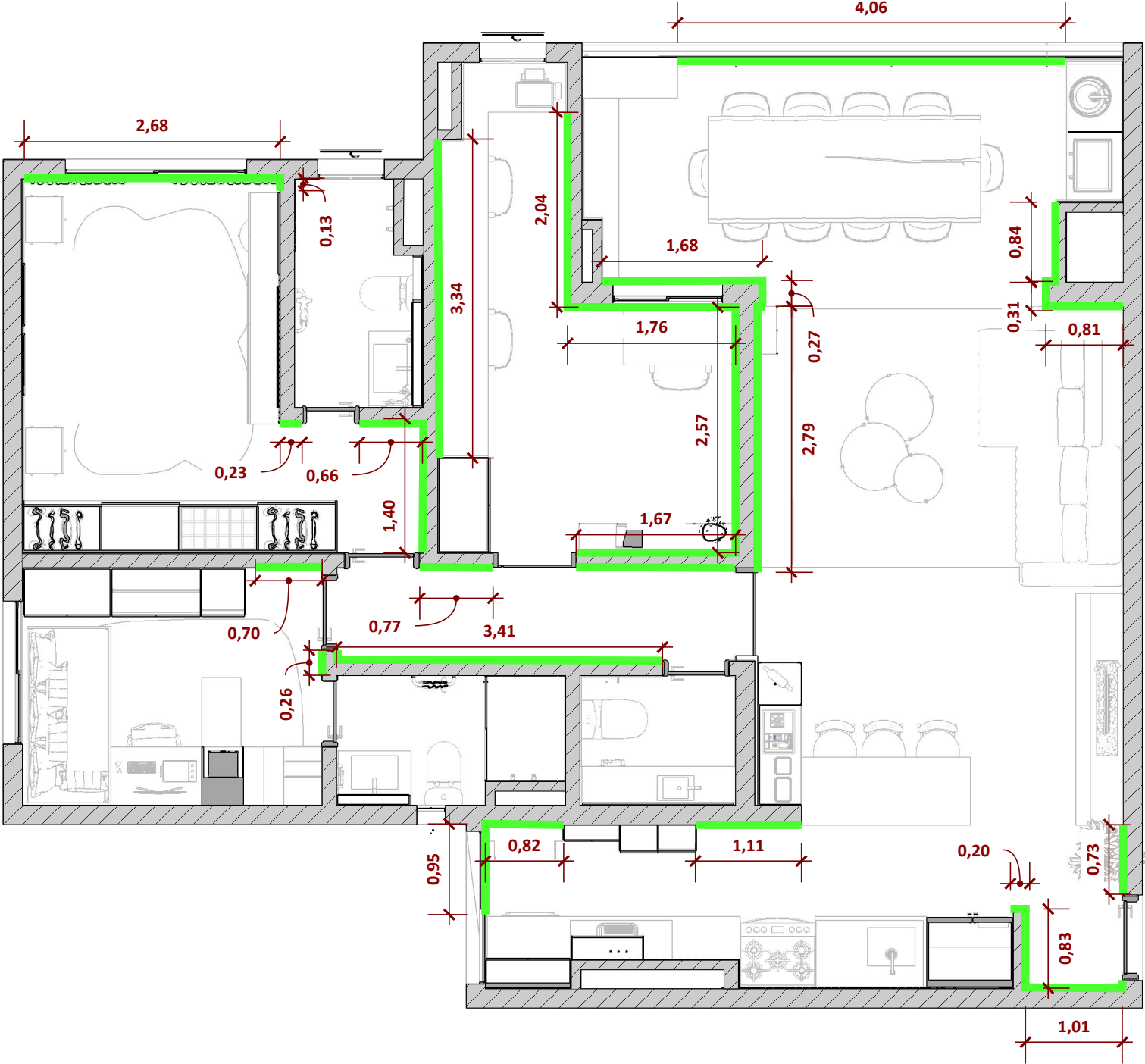
LEGENDA RODAPÉ

	RODAPÉ POLIESTIRENO COM FRISO MARCA: SANTA LUZIA COR: BRANCO H= 0,10 m QUANTIDADE: 37,77 metros lineares
---	--

OBS.:
1- INSTALAR RODAPÉS APÓS INSTALAÇÃO DE TODA A MARCENARIA
2- ADICIONAR 10% DE PERDA AO ORÇAR OS ITENS



IMAGEM ILUSTRATIVA
RODAPÉ POLIESTIRENO SANTA LUZIA
BRANCO COM FRISO H= 0,10m




06

PLANTA DE RODAPÉ

1:20

QUADRO DE AVISOS GERAIS

- CONFERIR MEDIDAS NO LOCAL
- CONFERIR MEDIDAS NO LOCAL ANTES DA INSTALAÇÃO DA MARCENARIA
- RESPONSABILIDADE DO FORNECEDOR MEDIR E AJUSTAR O PROJETO
- PREVER DRIVE DO LED NO FORRO



AUTOR
TRACÉ ARQUITETURA E DESIGN

CONTATO
ANGÉLICA CRISTINY DE MORAES
CAU 170042/1

ASSUNTO
PLANTA DE RODAPÉ

ETAPA
PROJETO EXECUTIVO

CLIENTE
ERLANE E ALEXANDRE

ENDEREÇO
AV. ÁLVARO MACHADO PEDROSA, nº
752 - TUCURUVI, SP - AP 231

ANOTAÇÕES

DATA
16 outubro 2024

ESCALA
indicada

06

LEGENDA DE TINTAS

TINTA CINZA CRÔMIO ACETINADO - SUVINIL

TINTA CINZA GERAÇÃO Z - SUVINIL

CIMENTO QUEIMADO - TUNEL DE CONCRETO - SUVINIL

VERDE FOLHA DE MATE - CORAL

TINTA FANTASIA PRATEADA - SUVINIL

PAPEL DE PAREDE

PAPEL DE PAREDE - DEFINIR EM LOJA COM CLIENTE

PAPEL DE PAREDE - DEFINIR EM LOJA COM CLIENTE

LEGENDA TINTAS - PAREDES

	TINTA CINZA CRÔMIO ACETINADO MARCA: SUVINIL QUANTIDADE: 65,18 m²
	TINTA VERDE FOLHA DE MATE MARCA: CORAL QUANTIDADE: 6,40 m²
	TINTA CINZA GERAÇÃO Z MARCA: SUVINIL QUANTIDADE: 10,04 m²
	TINTA FANTASIA PRATEADA MARCA: SUVINIL QUANTIDADE: 24,17 m²
	CIMENTO QUEIMADO TUNEL DE CONCRETO MARCA: SUVINIL QUANTIDADE: 17,04 m²
	JARDIM VERTICAL QUANTIDADE: 2,24 m²

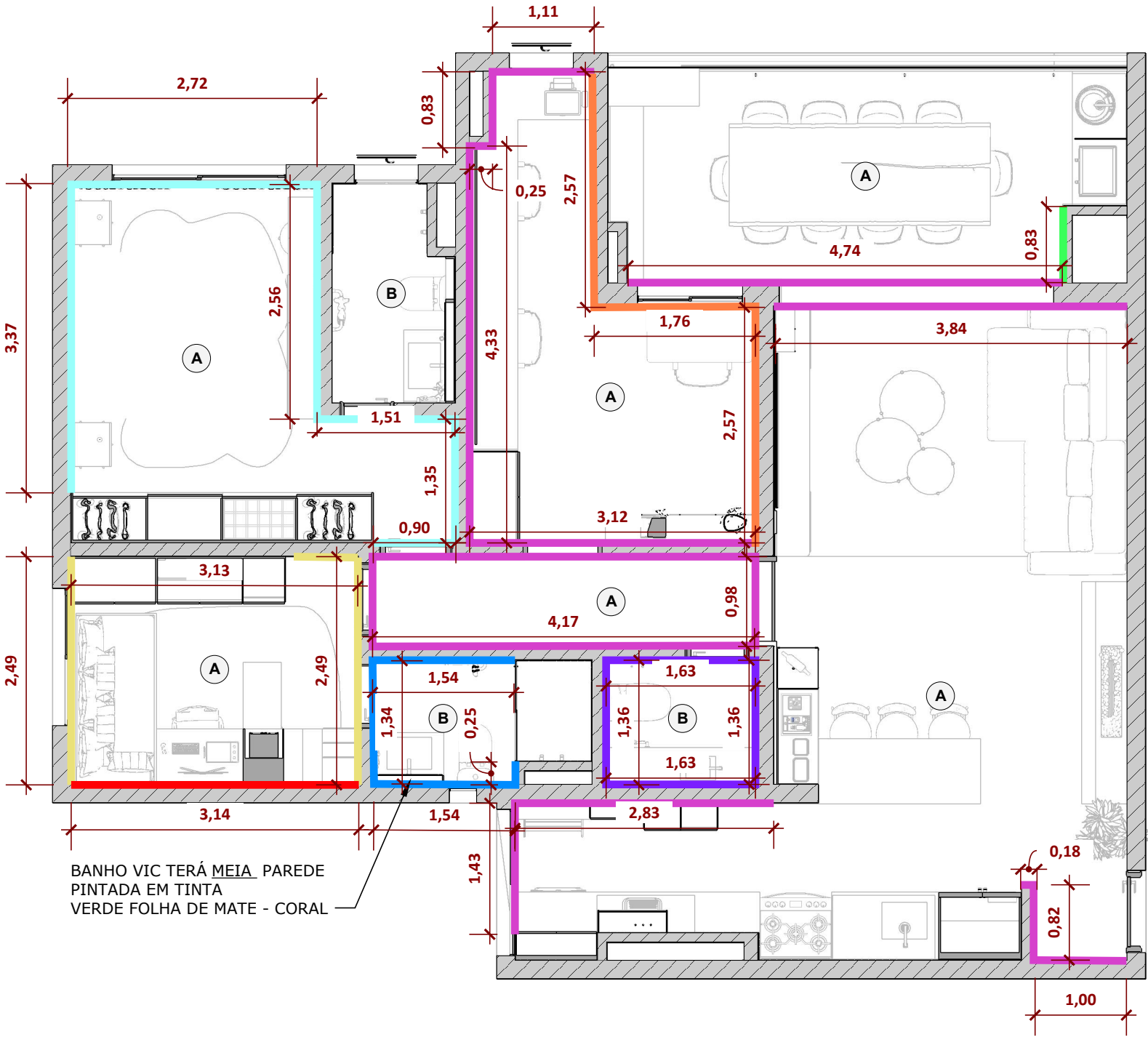
LEGENDA TINTAS - FORRO

A	TINTA BRANCO ACETINADO MARCA: A DEFINIR QUANTIDADE: 78,62m²
B	TINTA BRANCO ACETINADO ANTIMOFO I APENAS PARA BANHEIROS MARCA: SUVINIL QUANTIDADE: 8,13 m²

OBS.:
1- SOMENTE OS BANHEIROS TERÃO TINTA ANTIMOFO NO FORRO DE GESSO
2- ADICIONAR 10% DE PERDA AO ORÇAR OS ITENS

LEGENDA - PAPEL DE PAREDE

	PAPEL DE PAREDE MATA ATLANTICA VERDE MARCA: BRANCO.CASA QUANTIDADE: 13,18m²
	PAPEL DE PAREDE MARCA: A DEFINIR QUANTIDADE: 8,07m²




QUADRO DE AVISOS GERAIS

- CONFERIR MEDIDAS NO LOCAL
- CONFERIR MEDIDAS NO LOCAL ANTES DA INSTALAÇÃO DA MARCENARIA
- RESPONSABILIDADE DO FORNECEDOR MEDIR E AJUSTAR O PROJETO
- PREVER DRIVE DO LED NO FORRO

07

PLANTA DE PINTURA

1:20



AUTOR
TRACÉ ARQUITETURA E DESIGN

CONTATO
ANGÉLICA CRISTINY DE MORAES
CAU 170042/1

ASSUNTO
PLANTA DE PINTURA

ETAPA
PROJETO EXECUTIVO

CLIENTE
ERLANE E ALEXANDRE

ENDEREÇO
AV. ÁLVARO MACHADO PEDROSA, nº
752 - TUCURUVI, SP - AP 231

ANOTAÇÕES

DATA
16 outubro 2024

ESCALA
indicada

07

REVESTIMENTOS




REVESTIMENTO LABIRINT |
COR BRANCO | TAMANHO
30X90cm




REVESTIMENTO PEDRA
MOLEDO



REVESTIMENTO RETRÔ |
20X20



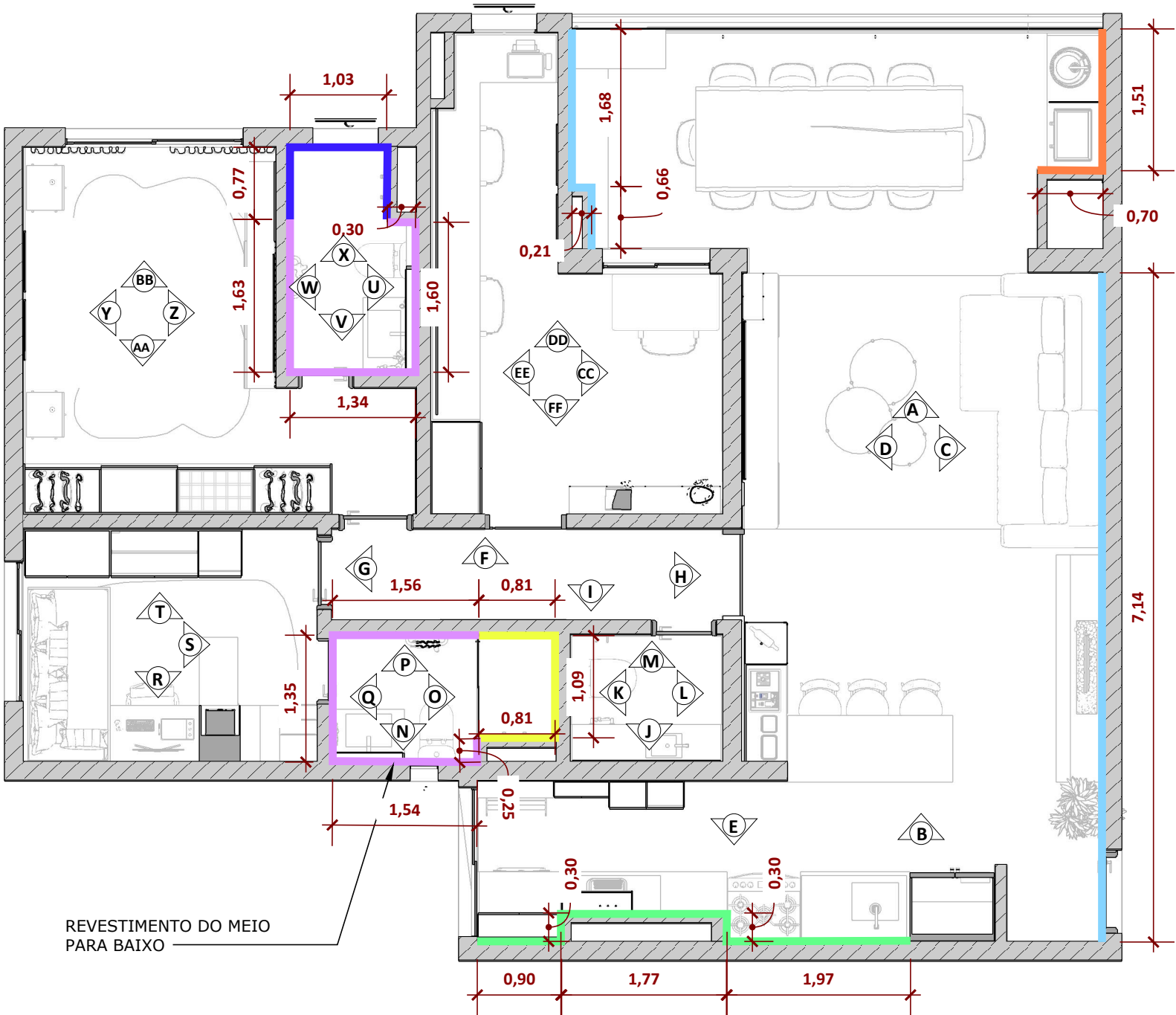
PORCELANATO ESMALTADO
|PORTOBELLO |90x90cm |
Oh!take Moon



REVESTIMENTO GOUACHE
BRUME | BRANCO BOLD
|TAMANHO 5X15 |
PORTOBELLO



REVESTIMENTO GOUACHE
BRUME | MATE BOLD
|TAMANHO 5X15 |
PORTOBELLO



	REVESTIMENTO LABIRINT I COR: BRANCO I TAMANHO: 30X90cm MARCA: DECORTILES QUANTIDADE: 2,85m²
	REVESTIMENTO PEDRA MOLEDO I COR A DEFINIR I TAMANHO: cm MARCA: A DEFINIR QUANTIDADE: 24,22m²
	REVESTIMENTO RETRÔ I COR A DEFINIR I TAMANHO: 20x20cm MARCA: A DEFINIR QUANTIDADE: 3,59m²
	PORCELANATO ESMALTADO OH! TAKE MOON I TAMANHO: 90x90cm MARCA: PORTOBELLO QUANTIDADE: 16,24m²
	REVESTIMENTO GOUACHE BRUME I COR: BRANCO BOLD TAMANHO: 5X15cm MARCA: PORTOBELLO QUANTIDADE: 7,71m²
	REVESTIMENTO GOUACHE BRUME I COR: MATE BOLD TAMANHO: 5X15cm MARCA: PORTOBELLO QUANTIDADE: 6,55m²

OBS.:
1- ADICIONAR 10% DE PERDA AO ORÇAR OS ITENS


08

PLANTA DE REVESTIMENTOS

1:20

QUADRO DE AVISOS GERAIS

- CONFERIR MEDIDAS NO LOCAL
- CONFERIR MEDIDAS NO LOCAL ANTES DA INSTALAÇÃO DA MARCENARIA
- RESPONSABILIDADE DO FORNECEDOR MEDIR E AJUSTAR O PROJETO
- PREVER DRIVE DO LED NO FORRO



AUTOR
TRACÉ ARQUITETURA E DESIGN

CONTATO
ANGÉLICA CRISTINY DE MORAES
CAU 170042/1

ASSUNTO
PLANTA DE REVESTIMENTOS

ETAPA
PROJETO EXECUTIVO

CLIENTE
ERLANE E ALEXANDRE

ENDEREÇO
AV. ÁLVARO MACHADO PEDROSA, nº
752 - TUCURUVI, SP - AP 231


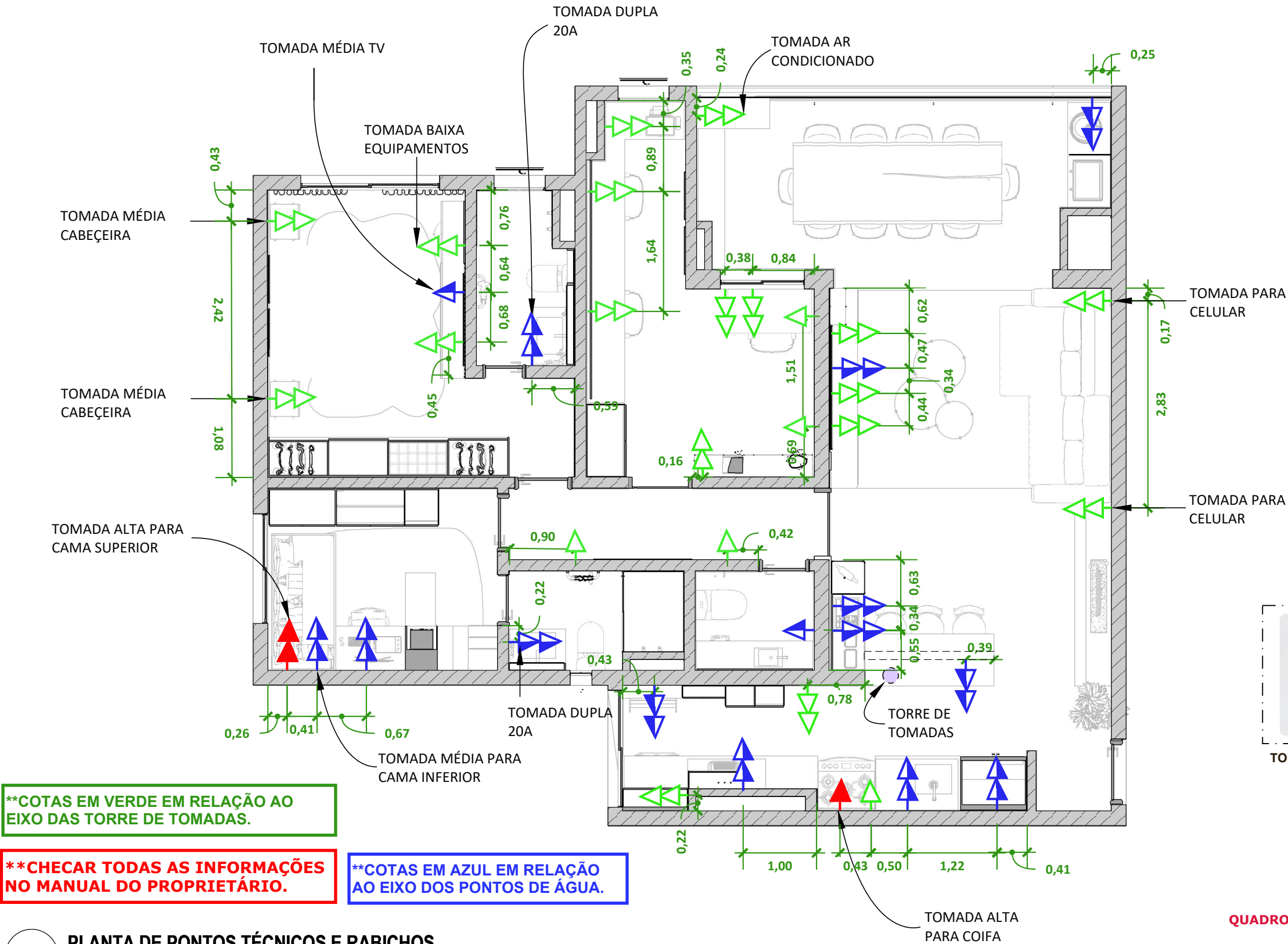
ANOTAÇÕES

DATA
16 outubro 2024

ESCALA
indicada

08

LEGENDA PONTOS ELÉTRICOS		QTE.
	TOMADA SIMPLES BAIXA H= 0,75m	05 UN.
	TOMADA DUPLA BAIXA H= 0,75m	18 UN.
	TOMADA SIMPLES ALTA H= 1,80m	01 UN.
	TOMADA SIMPLES ALTA H= 2,00m	01 UN.
	TOMADA DUPLA MÉDIA H= 1,00m	02 UN.
	TOMADA DUPLA MÉDIA H= 1,00m	13 UN.
	TORRE DE TOMADA	01 UN.



- QUADRO DE AVISOS GERAIS**
- CONFERIR MEDIDAS NO LOCAL
 - CONFERIR MEDIDAS NO LOCAL ANTES DA INSTALAÇÃO DA MARCENARIA
 - RESPONSABILIDADE DO FORNECEDOR MEDIR E AJUSTAR O PROJETO
 - PREVER DRIVE DO LED NO FORRO

09 PLANTA DE PONTOS TÉCNICOS E RABICHOS



AUTOR
TRACÉ ARQUITETURA E DESIGN

CONTATO
ANGÉLICA CRISTINY DE MORAES
CAU 170042/1

ASSUNTO
PLANTA DE PONTOS TÉCNICOS E RABICHOS
ETAPA
PROJETO EXECUTIVO

CLIENTE
ERLANE E ALEXANDRE
ENDEREÇO
AV. ÁLVARO MACHADO PEDROSA, nº
752 - TUCURUVI, SP - AP 231

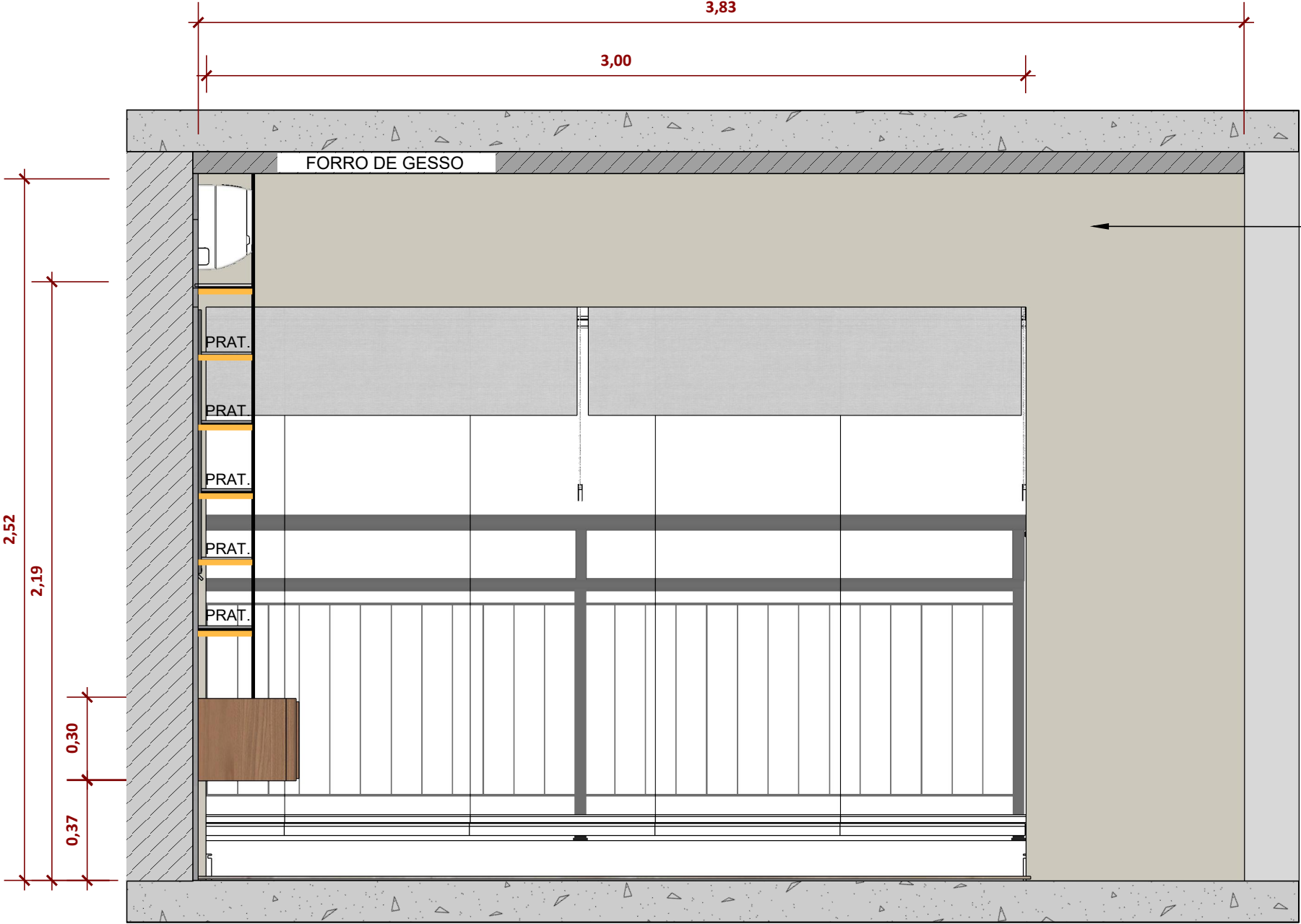
ANOTAÇÕES

DATA
16 outubro 2024
ESCALA
indicada

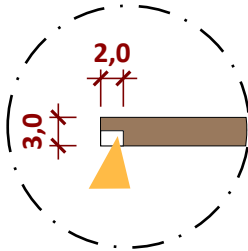
LEGENDA MATERIAIS - PINTURA



TINTA CINZA CRÔMIO
ACETINADO - SUVINIL



TINTA CINZA CRÔMIO
ACETINADO - SUVINIL



DET. 01
PRATELEIRAS - CAVA
P/ FITA DE LED
ESCALA: 1:5



DET. 02
TABICA DO GESSO
ESC: 1:10

LEGENDA PLANTA ILUMINAÇÃO - DECORATIVOS

	FITA DE LED MÉDIA IP20 12V EVO 11,5W/m - 850lm - 2700K - IRC: >97 - STELLA - Ref. STH20810/27-12VCC-IP20
--	--



TOMADA SIMPLES



TOMADA DUPLA

QUADRO DE AVISOS GERAIS

- CONFERIR MEDIDAS NO LOCAL
- CONFERIR MEDIDAS NO LOCAL ANTES DA INSTALAÇÃO DA MARCENARIA
- RESPONSABILIDADE DO FORNECEDOR MEDIR E AJUSTAR O PROJETO
- PREVER DRIVE DO LED NO FORRO


****COTAS EM AZUL EM RELAÇÃO AO EIXO DOS ITENS - PENDENTE , TV E AR CONDICIONADO.**

****CHECAR TODAS AS INFORMAÇÕES NO MANUAL DO PROPRIETÁRIO.**

10

VISTA A - ÁREA SOCIAL - TÉCNICO REVES.

1:20



AUTOR
TRACÉ ARQUITETURA E DESIGN

CONTATO
ANGÉLICA CRISTINY DE MORAES
CAU 170042/1

ASSUNTO
VISTA A - ÁREA SOCIAL - TÉCNICO REVES.
ETAPA
PROJETO EXECUTIVO

CLIENTE
ERLANE E ALEXANDRE
ENDEREÇO
AV. ÁLVARO MACHADO PEDROSA, nº 752 - TUCURUVI, SP - AP 231

ANOTAÇÕES

DATA
16 outubro 2024

ESCALA
indicada

10

LEGENDA MATERIAIS - PINTURA




TINTA CINZA CRÔMIO
ACETINADO - SUVINIL

LEGENDA MATERIAIS - MARCENARIA



MDF GREENPLAC - NILO



BERNECK - MDF CRÔMIO
VEL LINHA SMART

LEGENDA MATERIAIS - MARMORARIA



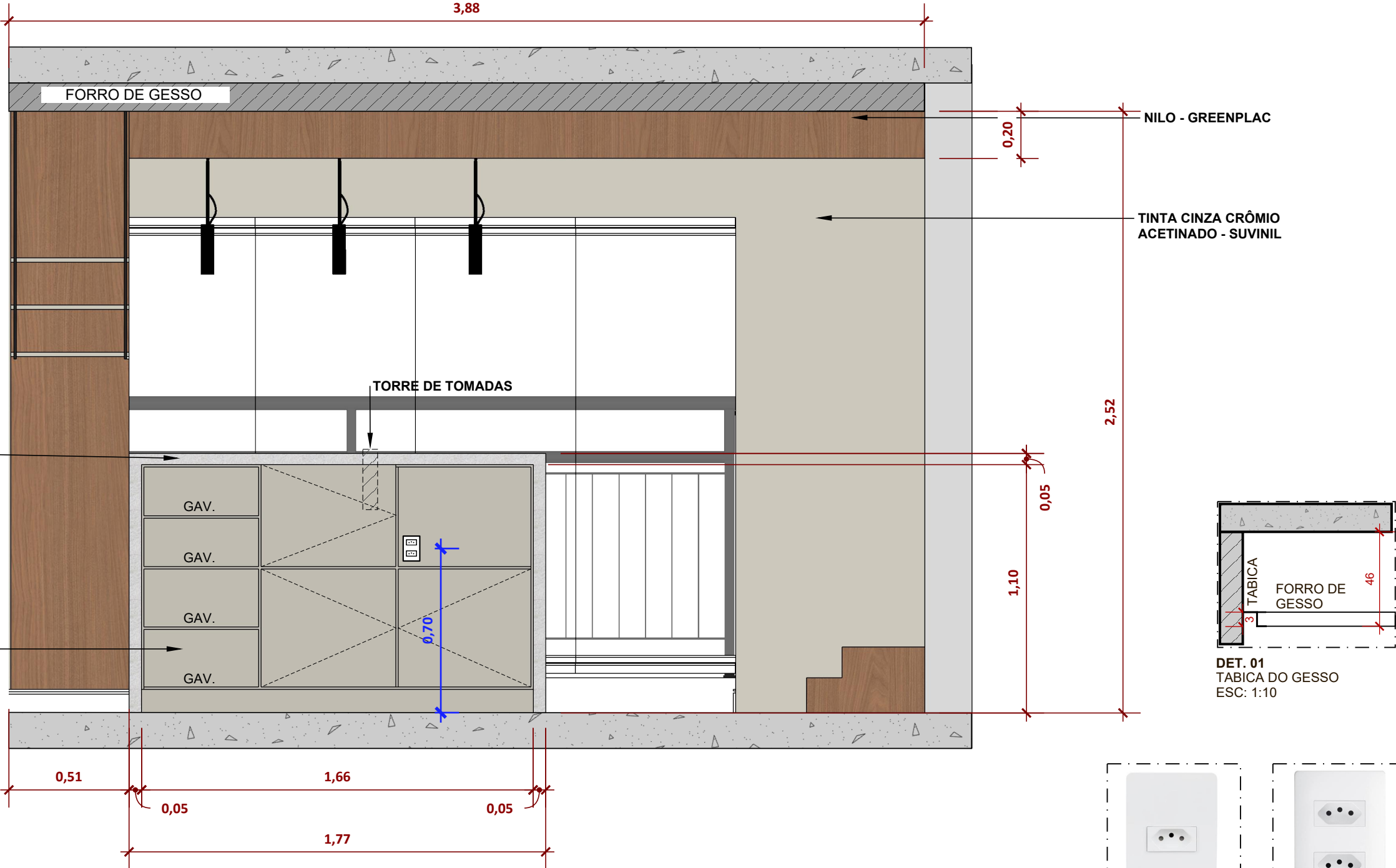
PEDRA MARMORE -
BRANCO SIENA

PEDRA MARMORE
BRANCO SIENA

BERNECK - MDF CRÔMIO
VEL LINHA SMART

****COTAS EM AZUL EM RELAÇÃO AO EIXO DOS ITENS - PENDENTE , TV E AR CONDICIONADO.**

****CHECAR TODAS AS INFORMAÇÕES NO MANUAL DO PROPRIETÁRIO.**



DET. 01
TABICA DO GESSO
ESC: 1:10



TOMADA SIMPLES




TOMADA DUPLA

QUADRO DE AVISOS GERAIS

- CONFERIR MEDIDAS NO LOCAL
- CONFERIR MEDIDAS NO LOCAL ANTES DA INSTALAÇÃO DA MARCENARIA
- RESPONSABILIDADE DO FORNECEDOR MEDIR E AJUSTAR O PROJETO
- PREVER DRIVE DO LED NO FORRO

11 VISTA B - ÁREA SOCIAL - TÉCNICO REVES.
1:20



AUTOR
TRACÉ ARQUITETURA E DESIGN

CONTATO
ANGÉLICA CRISTINY DE MORAES
CAU 170042/1

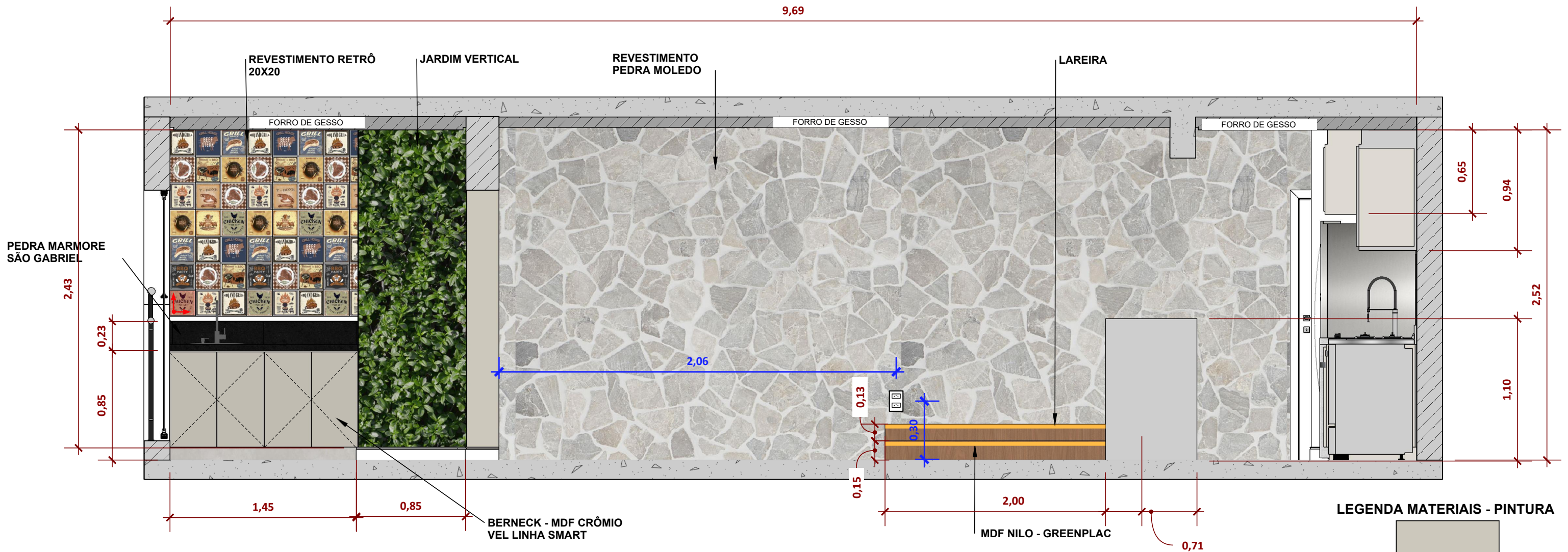
ASSUNTO
VISTA B - ÁREA SOCIAL - TÉCNICO
REVES.
ETAPA
PROJETO EXECUTIVO

CLIENTE
ERLANE E ALEXANDRE
ENDEREÇO
AV. ÁLVARO MACHADO PEDROSA, nº
752 - TUCURUVI, SP - AP 231

ANOTAÇÕES

DATA
16 outubro 2024

ESCALA
indicada




LEGENDA PLANTA ILUMINAÇÃO - DECORATIVOS


	FITA DE LED MÉDIA IP20 12V EVO 11,5W/m - 850lm - 2700K - IRC: >97 - STELLA - Ref. STH20810/27-12VCC-IP20
--	--

****COTAS EM AZUL EM RELAÇÃO AO EIXO DOS ITENS - PENDENTE, TV E AR CONDICIONADO.**

****CHECAR TODAS AS INFORMAÇÕES NO MANUAL DO PROPRIETÁRIO.**



TOMADA SIMPLES



TOMADA DUPLA

LEGENDA MATERIAIS-REVESTIMENTOS



REVESTIMENTO RETRÔ | 20X20



REVESTIMENTO PEDRA MOLEDO

LEGENDA MATERIAIS - MARCENARIA




BERNECK - MDF CRÔMIO VEL LINHA SMART



MDF GREENPLAC - NILO

LEGENDA MATERIAIS - MARMORARIA



PEDRA MARMORE SÃO GABRIEL

LEGENDA MATERIAIS - PINTURA




TINTA CINZA CRÔMIO ACETINADO - SUVINIL

QUADRO DE AVISOS GERAIS

- CONFERIR MEDIDAS NO LOCAL
- CONFERIR MEDIDAS NO LOCAL ANTES DA INSTALAÇÃO DA MARCENARIA
- RESPONSABILIDADE DO FORNECEDOR MEDIR E AJUSTAR O PROJETO
- PREVER DRIVE DO LED NO FORRO

12 VISTA C - ÁREA SOCIAL - TÉCNICO REVES.
1:20



AUTOR
TRACÉ ARQUITETURA E DESIGN

CONTATO
ANGÉLICA CRISTINY DE MORAES
CAU 170042/1

ASSUNTO
VISTA C - ÁREA SOCIAL - TÉCNICO REVES.
ETAPA
PROJETO EXECUTIVO

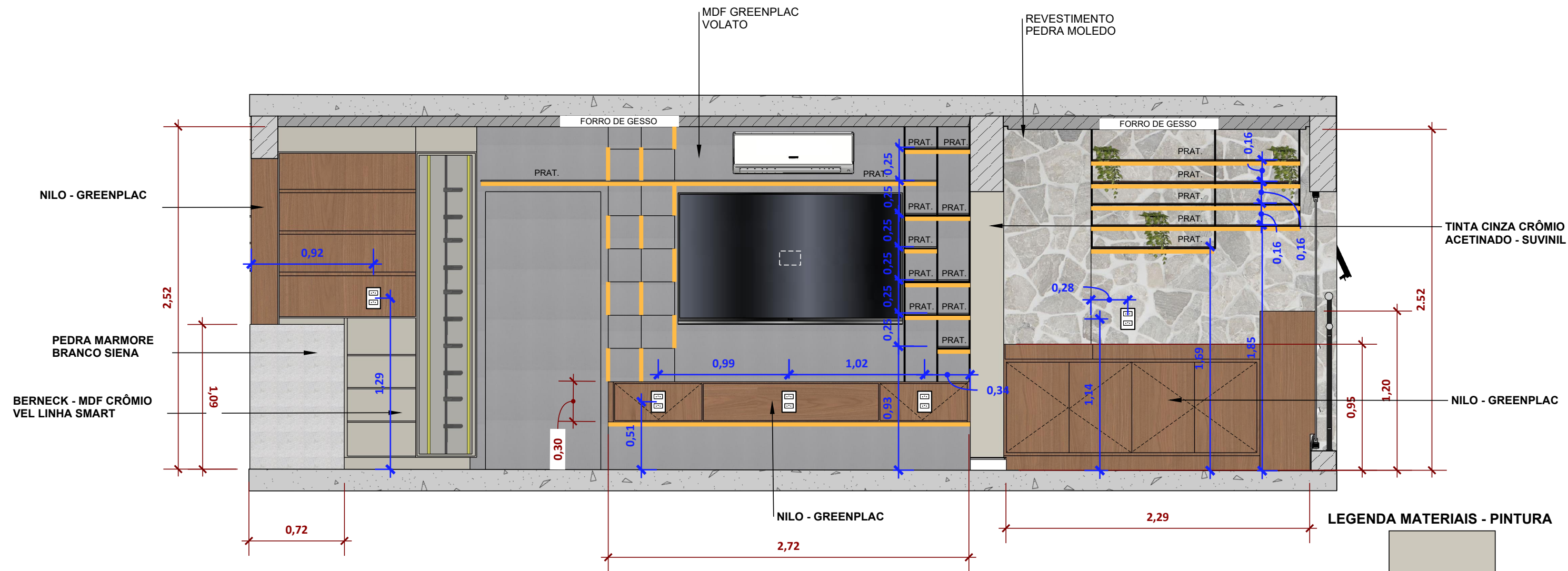
CLIENTE
ERLANE E ALEXANDRE

ENDEREÇO
AV. ÁLVARO MACHADO PEDROSA, nº 752 - TUCURUVI, SP - AP 231

ANOTAÇÕES

DATA
16 outubro 2024

ESCALA
indicada

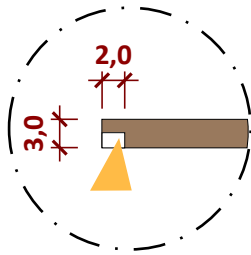



LEGENDA PLANTA ILUMINAÇÃO - DECORATIVOS

	FITA DE LED MÉDIA IP20 12V EVO 11,5W/m - 850lm - 2700K - IRC: >97 - STELLA - Ref. STH20810/27-12VCC-IP20
--	--

****COTAS EM AZUL EM RELAÇÃO AO EIXO DOS ITENS - PENDENTE, TV E AR CONDICIONADO.**

****CHECAR TODAS AS INFORMAÇÕES NO MANUAL DO PROPRIETÁRIO.**



DET. 01
PRATELEIRAS - CAVA
P/ FITA DE LED
ESCALA: 1:5

LEGENDA MATERIAIS - MARMORARIA




PEDRA MARMORE -
BRANCO SIENA

LEGENDA MATERIAIS - REVESTIMENTOS



REVESTIMENTO PEDRA
MOLEDO


LEGENDA MATERIAIS - MARCENARIA



BERNECK - MDF CRÔMIO
VEL LINHA SMART



MDF GREENPLAC - NILO




MDF GREENPLAC
VOLATO

QUADRO DE AVISOS GERAIS

- CONFERIR MEDIDAS NO LOCAL
- CONFERIR MEDIDAS NO LOCAL ANTES DA INSTALAÇÃO DA MARCENARIA
- RESPONSABILIDADE DO FORNECEDOR MEDIR E AJUSTAR O PROJETO
- PREVER DRIVE DO LED NO FORRO

13 VISTA D - ÁREA SOCIAL - TÉCNICO REVES.
1:20



AUTOR
TRACÉ ARQUITETURA E DESIGN

CONTATO
ANGÉLICA CRISTINY DE MORAES
CAU 170042/1

ASSUNTO
VISTA D - ÁREA SOCIAL - TÉCNICO REVES.
ETAPA
PROJETO EXECUTIVO

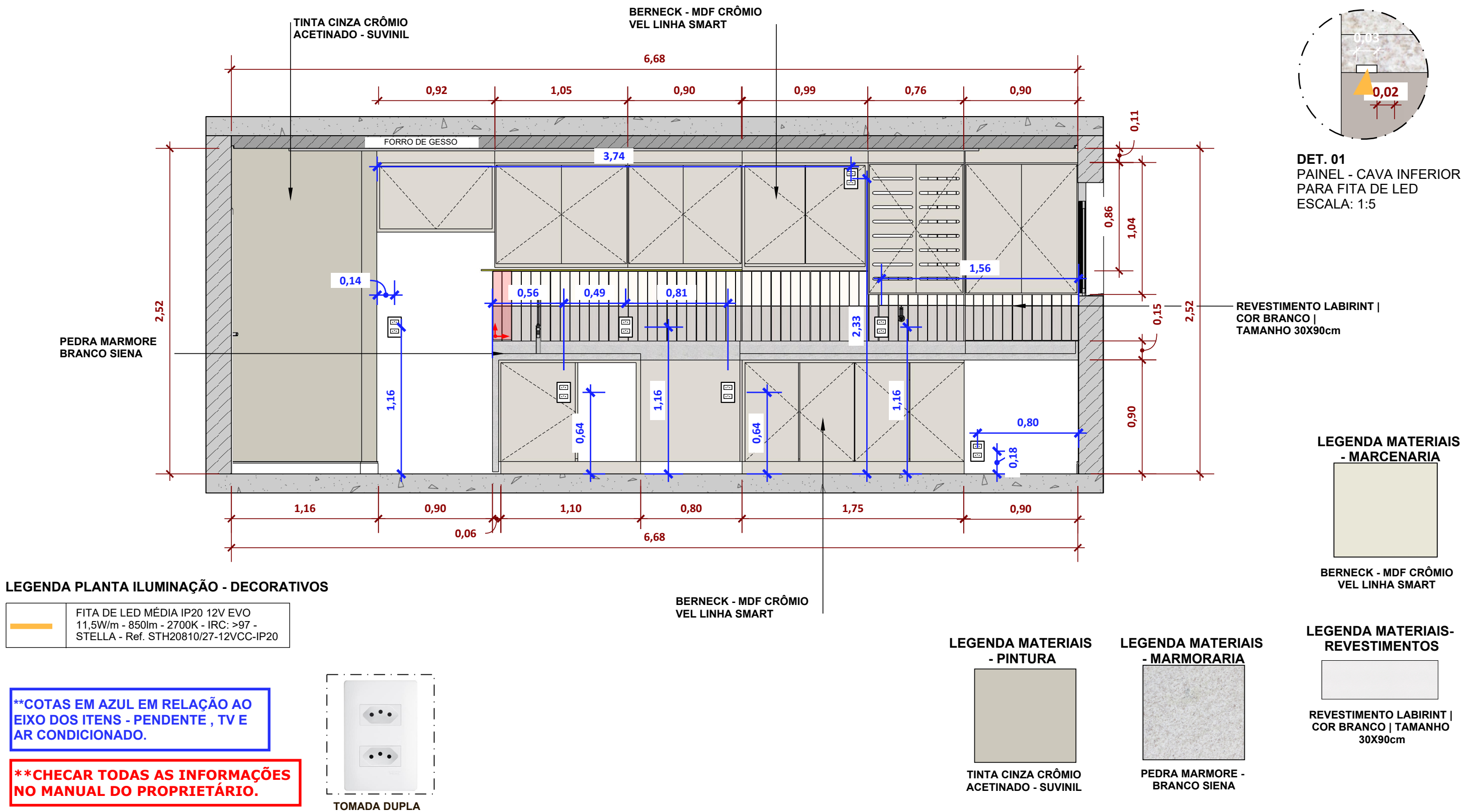
CLIENTE
ERLANE E ALEXANDRE

ENDEREÇO
AV. ÁLVARO MACHADO PEDROSA, nº
752 - TUCURUVI, SP - AP 231


ANOTAÇÕES

DATA
16 outubro 2024

ESCALA
indicada



14 VISTA E - ÁREA SOCIAL - TÉCNICO REVES.
1:20



AUTOR
TRACÉ ARQUITETURA E DESIGN

CONTATO
ANGÉLICA CRISTINY DE MORAES
CAU 170042/1

ASSUNTO
VISTA E - ÁREA SOCIAL - TÉCNICO REVES.

ETAPA
PROJETO EXECUTIVO

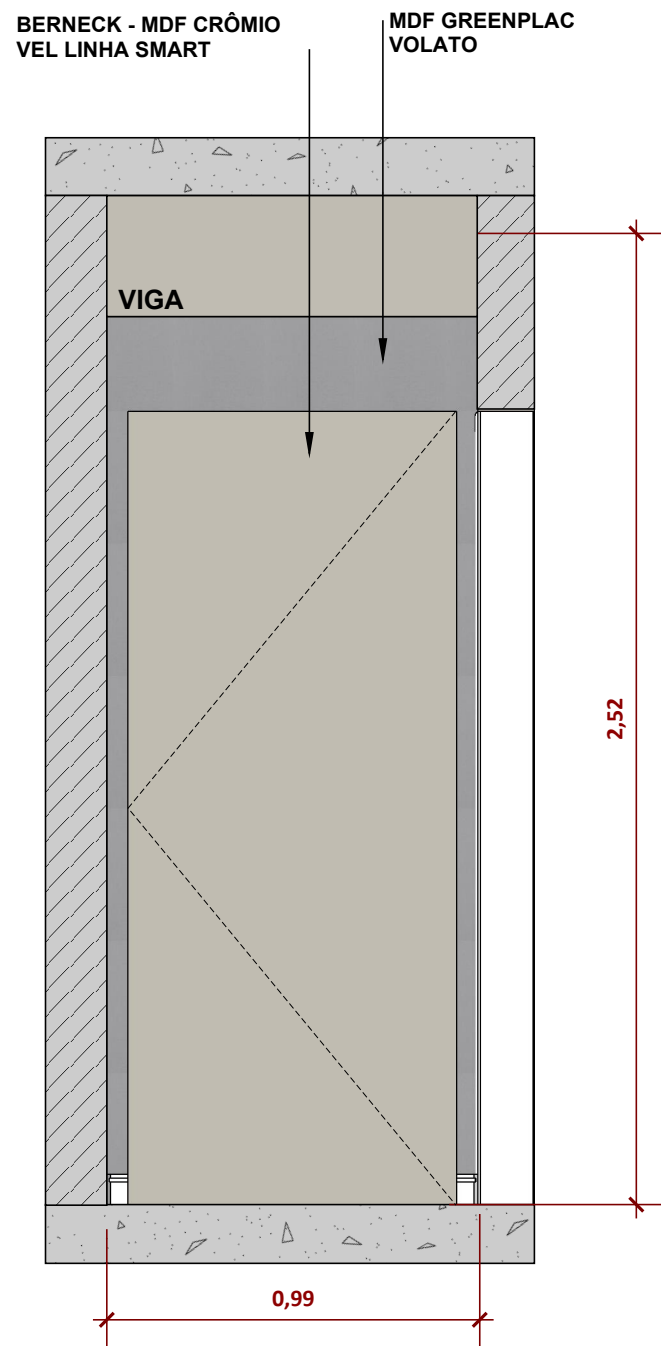
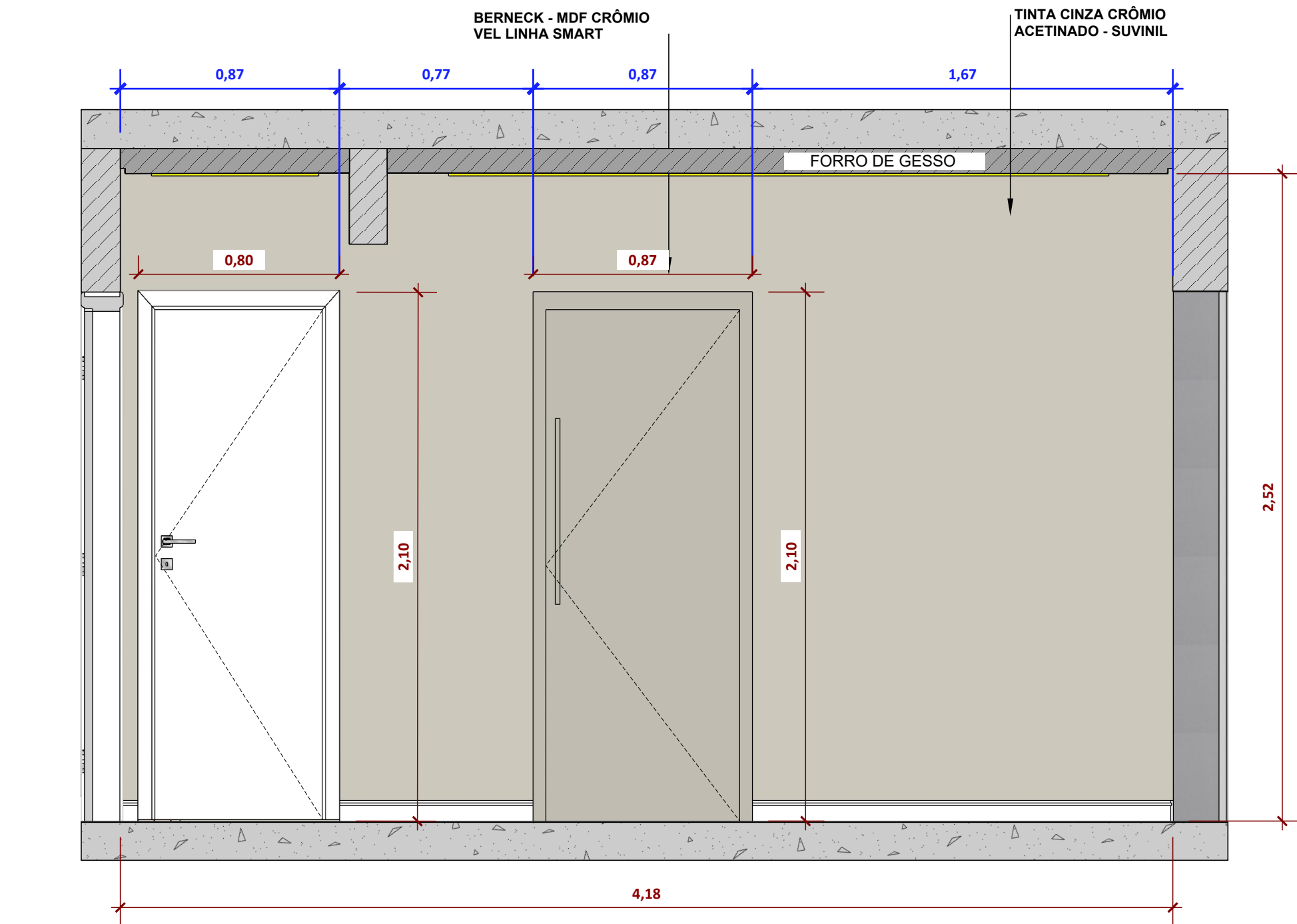
CLIENTE
ERLANE E ALEXANDRE

ENDEREÇO
AV. ÁLVARO MACHADO PEDROSA, nº 752 - TUCURUVI, SP - AP 231

ANOTAÇÕES

DATA
16 outubro 2024

ESCALA
indicada




****COTAS EM AZUL EM RELAÇÃO AO EIXO DOS ITENS - PENDENTE, TV E AR CONDICIONADO.**

****CHECAR TODAS AS INFORMAÇÕES NO MANUAL DO PROPRIETÁRIO.**

LEGENDA MATERIAIS - MARCENARIA



BERNECK - MDF CRÔMIO VEL LINHA SMART



MDF GREENPLAC VOLATO

LEGENDA MATERIAIS - PINTURA



TINTA CINZA CRÔMIO ACETINADO - SUVINIL

QUADRO DE AVISOS GERAIS

- CONFERIR MEDIDAS NO LOCAL
- CONFERIR MEDIDAS NO LOCAL ANTES DA INSTALAÇÃO DA MARCENARIA
- RESPONSABILIDADE DO FORNECEDOR MEDIR E AJUSTAR O PROJETO
- PREVER DRIVE DO LED NO FORRO

15 VISTA F / G - CORREDOR - TÉCNICO REVES.
1:20



AUTOR
TRACÉ ARQUITETURA E DESIGN

CONTATO
ANGÉLICA CRISTINY DE MORAES
CAU 170042/1

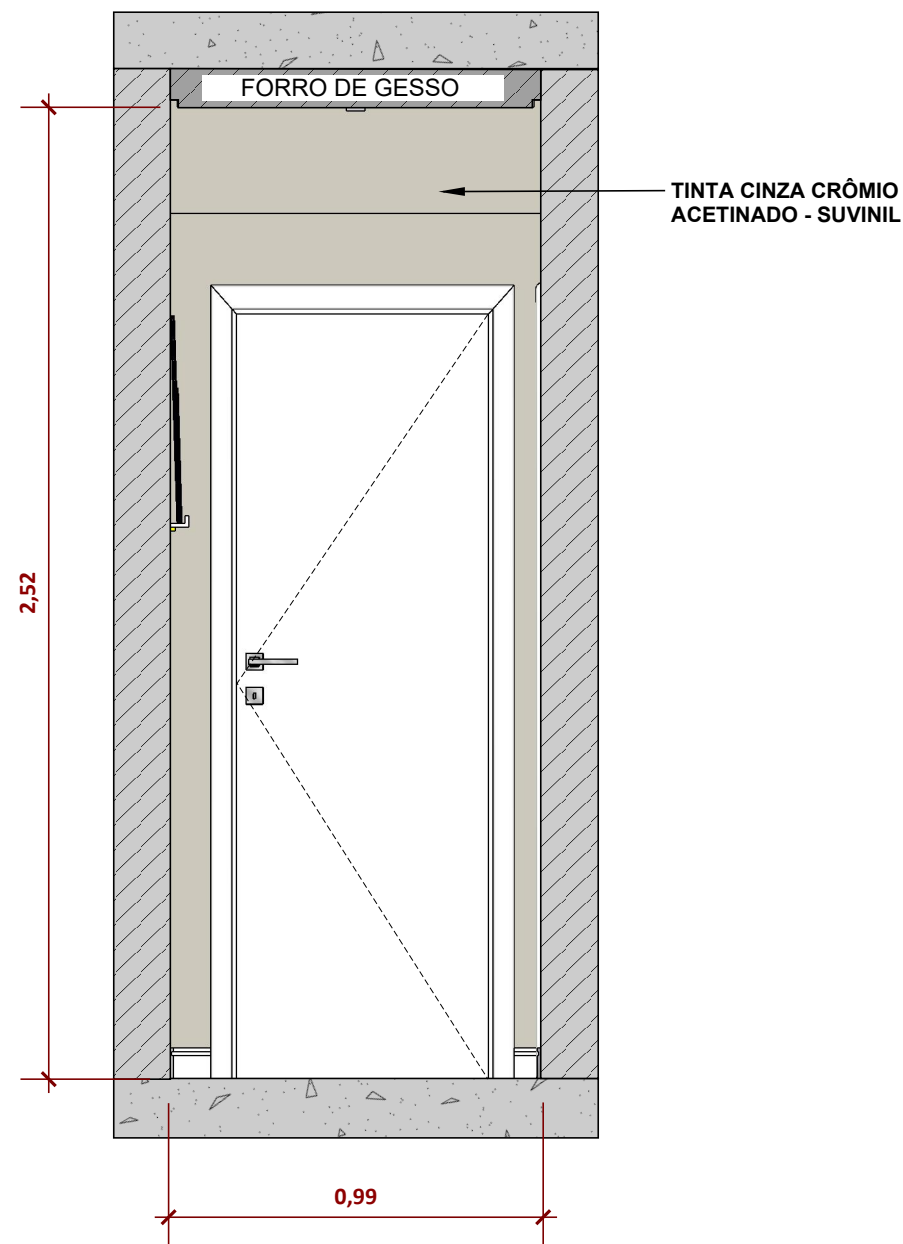
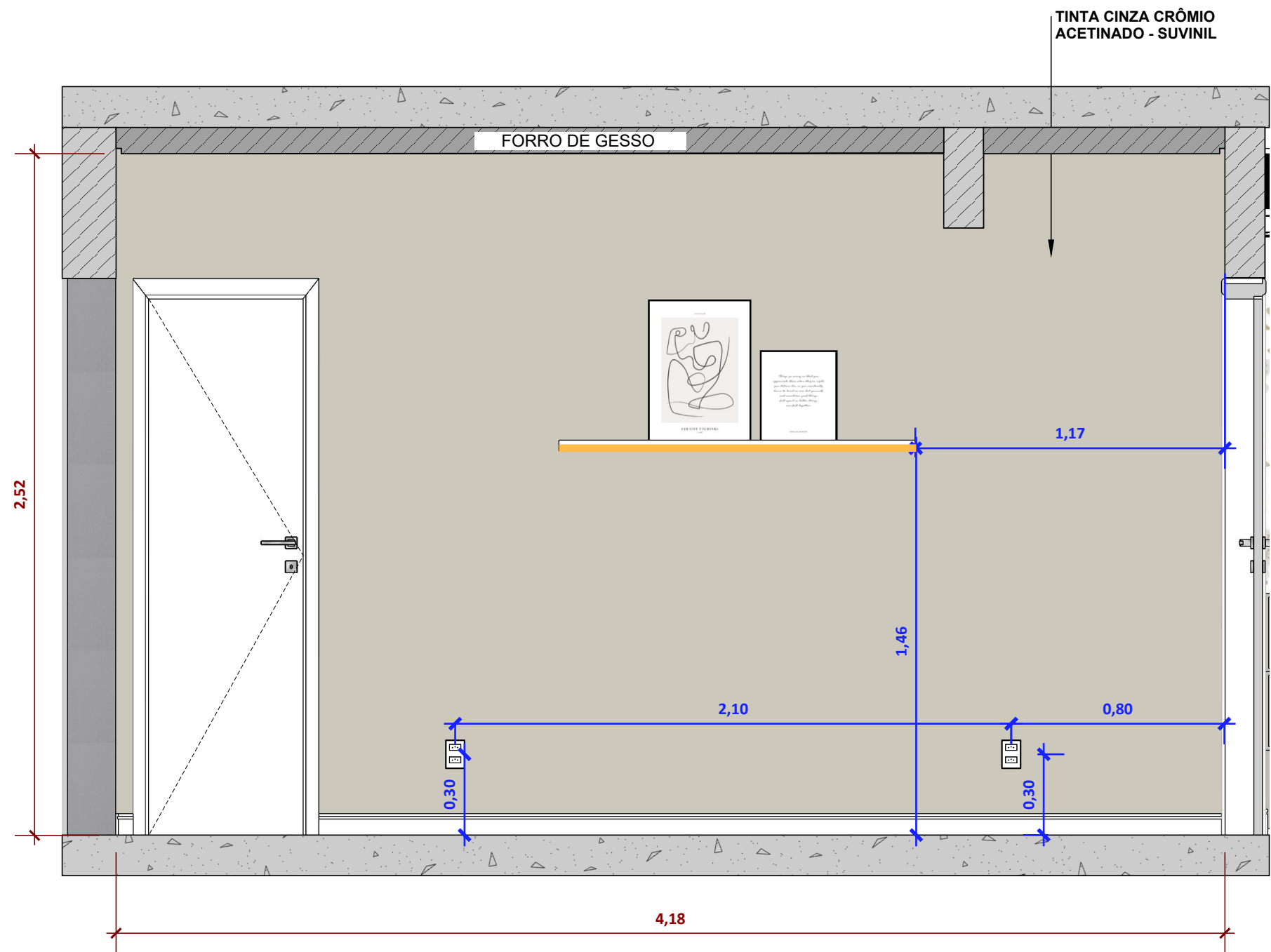
ASSUNTO
VISTA F / G - CORREDOR - TÉCNICO REVES.
ETAPA
PROJETO EXECUTIVO

CLIENTE
ERLANE E ALEXANDRE
ENDEREÇO
AV. ÁLVARO MACHADO PEDROSA, nº
752 - TUCURUVI, SP - AP 231

ANOTAÇÕES

DATA
16 outubro 2024

ESCALA
indicada



****COTAS EM AZUL EM RELAÇÃO AO EIXO DOS ITENS - PENDENTE, TV E AR CONDICIONADO.**

****CHECAR TODAS AS INFORMAÇÕES NO MANUAL DO PROPRIETÁRIO.**

LEGENDA MATERIAIS - PINTURA



TINTA CINZA CRÔMIO ACETINADO - SUVINIL



TOMADA DUPLA

LEGENDA PLANTA ILUMINAÇÃO - DECORATIVOS

	FITA DE LED MÉDIA IP20 12V EVO 11,5W/m - 850lm - 2700K - IRC: >97 - STELLA - Ref. STH20810/27-12VCC-IP20
--	--


QUADRO DE AVISOS GERAIS

- CONFERIR MEDIDAS NO LOCAL
- CONFERIR MEDIDAS NO LOCAL ANTES DA INSTALAÇÃO DA MARCENARIA
- RESPONSABILIDADE DO FORNECEDOR MEDIR E AJUSTAR O PROJETO
- PREVER DRIVE DO LED NO FORRO

16

VISTA H / I - CORREDOR - TÉCNICO REVES.

1:20



AUTOR
TRACÉ ARQUITETURA E DESIGN

CONTATO
ANGÉLICA CRISTINY DE MORAES
CAU 170042/1

ASSUNTO
VISTA H / I - CORREDOR - TÉCNICO REVES.
ETAPA
PROJETO EXECUTIVO

CLIENTE
ERLANE E ALEXANDRE

ENDEREÇO
AV. ÁLVARO MACHADO PEDROSA, nº
752 - TUCURUVI, SP - AP 231

ANOTAÇÕES

DATA
16 outubro 2024

ESCALA
indicada

16

PAPEL DE PAREDE



PAPEL DE PAREDE
MATA ATLANTICA
VERDE - BRANCO.CASA

LEGENDA MATERIAIS
- MARMORARIA



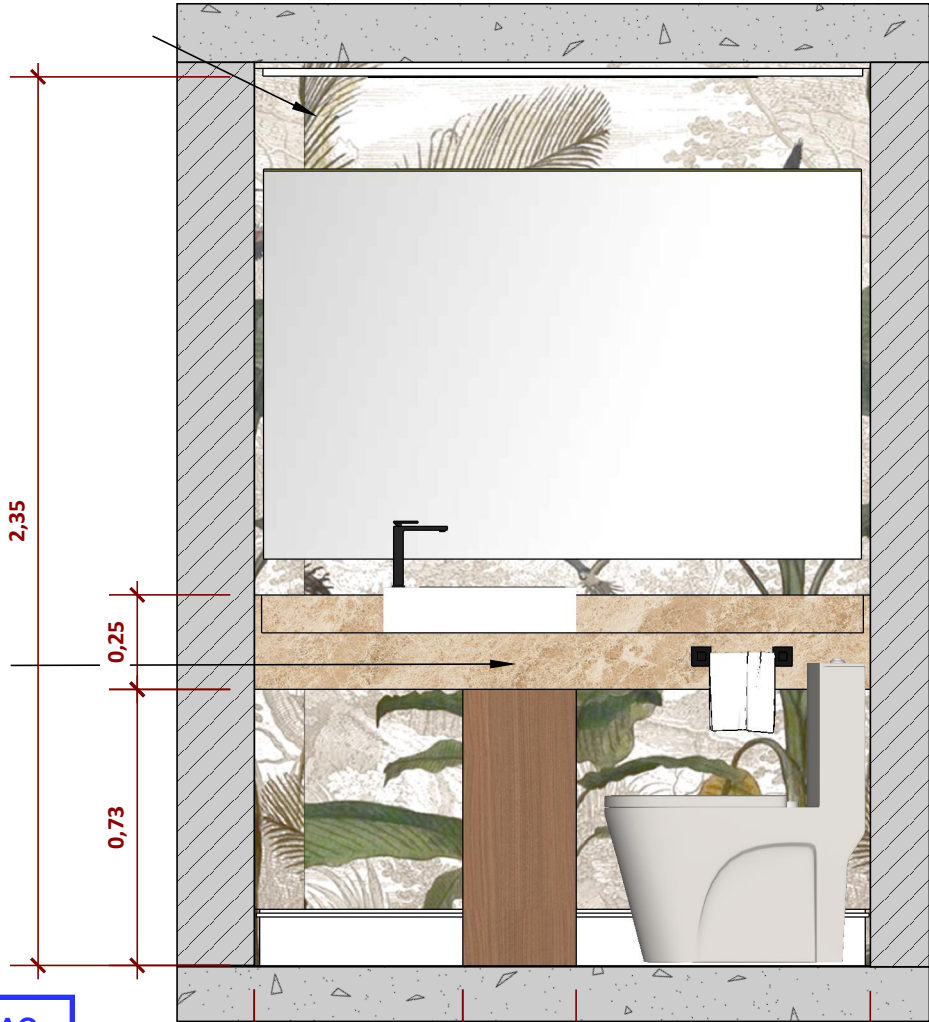
MARMORE PARANA

LEGENDA MATERIAIS
- MARCENARIA




MDF GREENPLAC - NILO

PAPEL DE PAREDE
MATA ATLANTICA VERDE -
BRANCO.CASA



****COTAS EM AZUL EM RELAÇÃO AO EIXO DOS ITENS - PENDENTE, TV E AR CONDICIONADO.**

****CHECAR TODAS AS INFORMAÇÕES NO MANUAL DO PROPRIETÁRIO.**



PAPEL DE PAREDE
MATA ATLANTICA VERDE -
BRANCO.CASA

2,35
MARMORE
PARANA



IMAGEM 02
MODELO DE
TORNEIRA
MONOCOMANDO
PRETA - BICA
ALTA




IMAGEM 01
CUBA DE APOIO
BRANCA
RETANGULAR -
DECA
MODELO:
L.102.17

NILO - GREENPLAC

QUADRO DE AVISOS GERAIS

- CONFERIR MEDIDAS NO LOCAL
- CONFERIR MEDIDAS NO LOCAL ANTES DA INSTALAÇÃO DA MARCENARIA
- RESPONSABILIDADE DO FORNECEDOR MEDIR E AJUSTAR O PROJETO
- PREVER DRIVE DO LED NO FORRO

17 **VISTA J / K- LAVABO - TÉCNICO REVES.**
1:20



AUTOR
TRACÉ ARQUITETURA E DESIGN

CONTATO
ANGÉLICA CRISTINY DE MORAES
CAU 170042/1

ASSUNTO
VISTA J / K- LAVABO - TÉCNICO REVES.

ETAPA
PROJETO EXECUTIVO

CLIENTE
ERLANE E ALEXANDRE

ENDEREÇO
AV. ÁLVARO MACHADO PEDROSA, nº
752 - TUCURUVI, SP - AP 231

ANOTAÇÕES

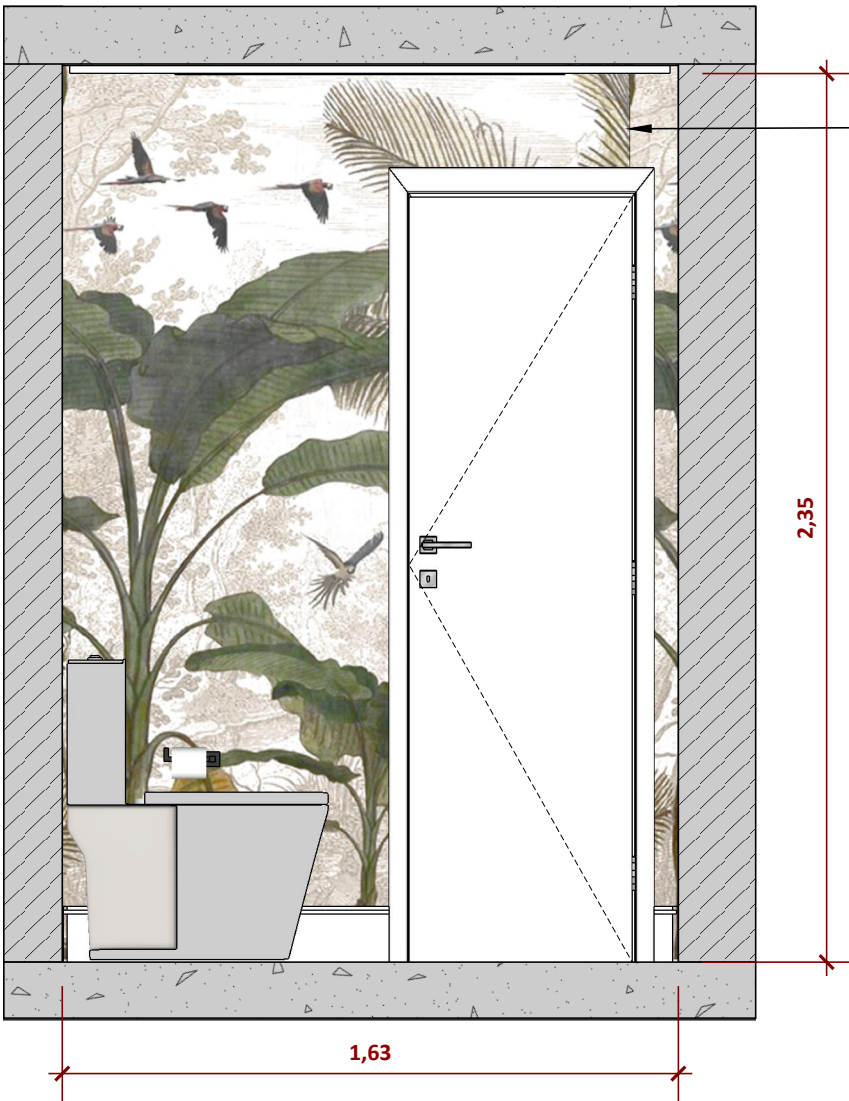
DATA
16 outubro 2024

ESCALA
indicada

PAPEL DE PAREDE



PAPEL DE PAREDE
MATA ATLANTICA VERDE -
BRANCO.CASA



****COTAS EM AZUL EM RELAÇÃO AO EIXO DOS ITENS - PENDENTE , TV E AR CONDICIONADO.**

****CHECAR TODAS AS INFORMAÇÕES NO MANUAL DO PROPRIETÁRIO.**

QUADRO DE AVISOS GERAIS

- CONFERIR MEDIDAS NO LOCAL
- CONFERIR MEDIDAS NO LOCAL ANTES DA INSTALAÇÃO DA MARCENARIA
- RESPONSABILIDADE DO FORNECEDOR MEDIR E AJUSTAR O PROJETO
- PREVER DRIVE DO LED NO FORRO

18 VISTA L / M - LAVABO - TÉCNICO REVES.
1:20



AUTOR
TRACÉ ARQUITETURA E DESIGN

CONTATO
ANGÉLICA CRISTINY DE MORAES
CAU 170042/1

ASSUNTO
VISTA L / M - LAVABO - TÉCNICO REVES.

ETAPA
PROJETO EXECUTIVO

CLIENTE
ERLANE E ALEXANDRE


ENDEREÇO
AV. ÁLVARO MACHADO PEDROSA, nº
752 - TUCURUVI, SP - AP 231

ANOTAÇÕES

DATA
16 outubro 2024


ESCALA
indicada

LEGENDA DE TINTAS




VERDE FOLHA DE MATE - CORAL

LEGENDA MATERIAIS-REVESTIMENTOS




PORCELANATO ESMALTADO
|PORTOBELLO |90x90cm |
Oh!take Moon



REVESTIMENTO GOUACHE
BRUME | BRANCO BOLD
|TAMANHO 5X15 |
PORTOBELLO

LEGENDA MATERIAIS - MARCENARIA



BERNECK - MDF CRÔMIO
VEL LINHA SMART

****COTAS EM AZUL EM RELAÇÃO AO EIXO DOS ITENS - PENDENTE, TV E AR CONDICIONADO.**

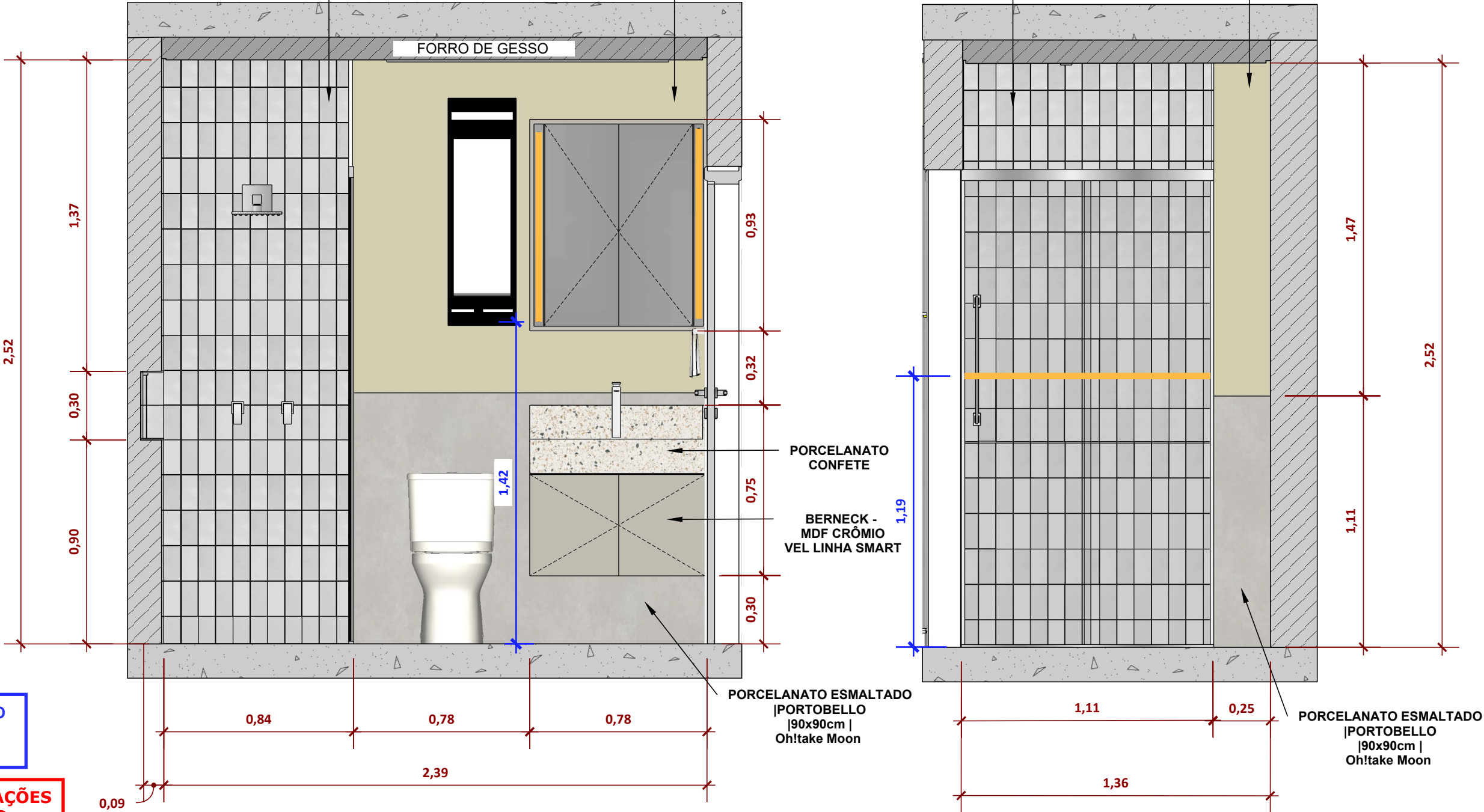
****CHECAR TODAS AS INFORMAÇÕES NO MANUAL DO PROPRIETÁRIO.**

REVESTIMENTO GOUACHE BRUME |
BRANCO BOLD |
TAMANHO 5X15 |
PORTOBELLO

TINTA VERDE FOLHA DE MATE
- CORAL

REVESTIMENTO GOUACHE BRUME |
BRANCO BOLD |
TAMANHO 5X15 |
PORTOBELLO

TINTA VERDE FOLHA DE MATE
- CORAL



LEGENDA PLANTA ILUMINAÇÃO - DECORATIVOS

	FITA DE LED MÉDIA IP20 12V EVO 11,5W/m - 850lm - 2700K - IRC: >97 - STELLA - Ref. STH20810/27-12VCC-IP20
--	--


QUADRO DE AVISOS GERAIS

- CONFERIR MEDIDAS NO LOCAL
- CONFERIR MEDIDAS NO LOCAL ANTES DA INSTALAÇÃO DA MARCENARIA
- RESPONSABILIDADE DO FORNECEDOR MEDIR E AJUSTAR O PROJETO
- PREVER DRIVE DO LED NO FORRO

19

VISTA N / O - BANHO VIC - TÉCNICO REVES.

1:20



AUTOR
TRACÉ ARQUITETURA E DESIGN

CONTATO
ANGÉLICA CRISTINY DE MORAES
CAU 170042/1

ASSUNTO
VISTA N / O - BANHO VIC - TÉCNICO
REVES.
ETAPA
PROJETO EXECUTIVO

CLIENTE
ERLANE E ALEXANDRE

ENDEREÇO
AV. ÁLVARO MACHADO PEDROSA, nº
752 - TUCURUVI, SP - AP 231

ANOTAÇÕES

DATA
16 outubro 2024

ESCALA
indicada


19

LEGENDA DE TINTAS




VERDE FOLHA DE MATE - CORAL

LEGENDA MATERIAIS-REVESTIMENTOS




PORCELANATO ESMALTADO
|PORTOBELLO |90x90cm |
Oh!take Moon



REVESTIMENTO GOUACHE
BRUME | BRANCO BOLD
|TAMANHO 5X15 |
PORTOBELLO

LEGENDA MATERIAIS - MARCENARIA



BERNECK - MDF CRÔMIO
VEL LINHA SMART


****COTAS EM AZUL EM RELAÇÃO AO EIXO DOS ITENS - PENDENTE, TV E AR CONDICIONADO.**

****CHECAR TODAS AS INFORMAÇÕES NO MANUAL DO PROPRIETÁRIO.**

20

VISTA P / Q - BANHO VIC - TÉCNICO REVES.

1:20



AUTOR
TRACÉ ARQUITETURA E DESIGN

CONTATO
ANGÉLICA CRISTINY DE MORAES
CAU 170042/1

ASSUNTO
VISTA P / Q - BANHO VIC - TÉCNICO REVES.
ETAPA
PROJETO EXECUTIVO

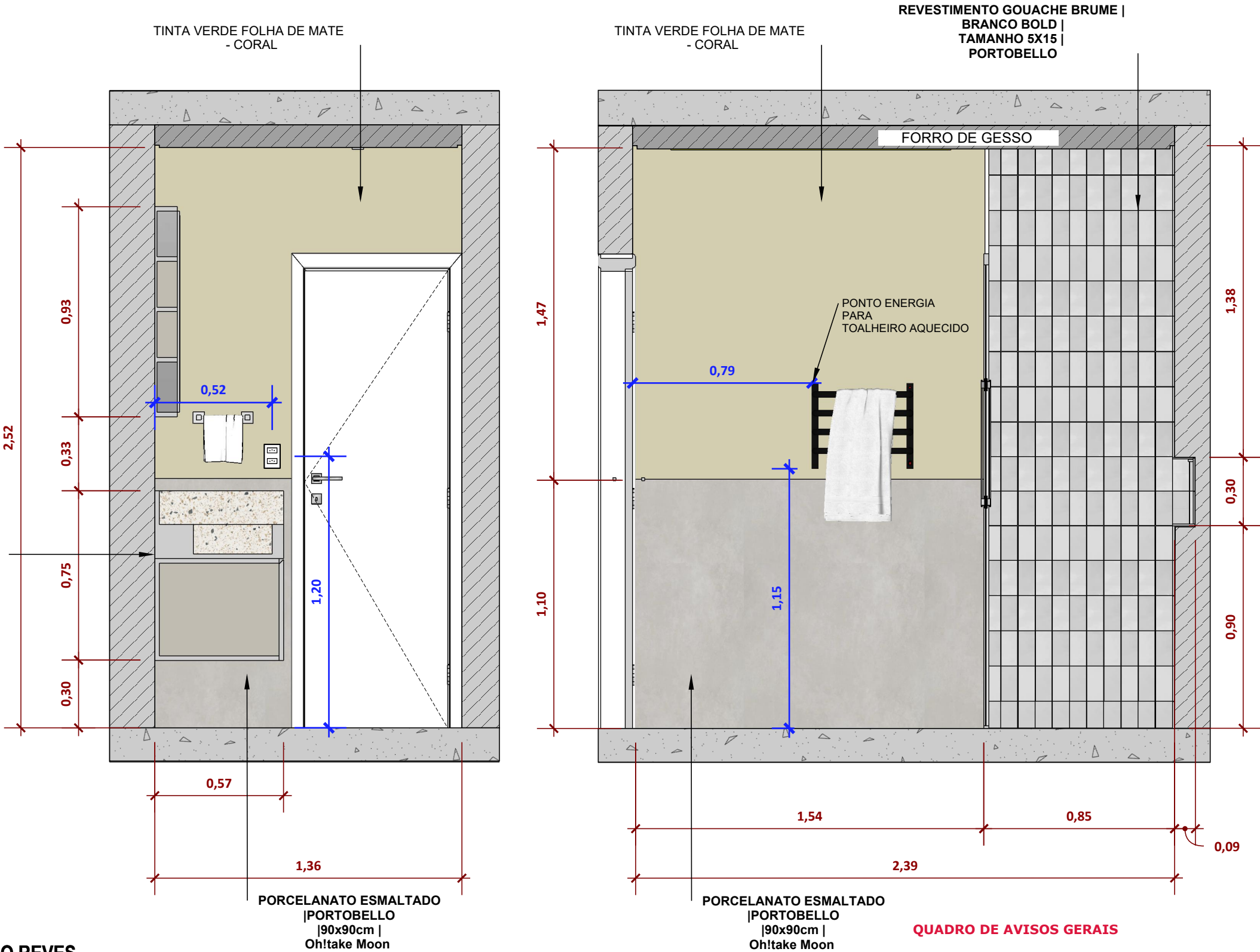
CLIENTE
ERLANE E ALEXANDRE
ENDEREÇO
AV. ÁLVARO MACHADO PEDROSA, nº
752 - TUCURUVI, SP - AP 231

ANOTAÇÕES

DATA
16 outubro 2024

ESCALA
indicada

20



LEGENDA MATERIAIS
- MARCENARIA



BERNECK - MDF CRÔMIO
VEL LINHA SMART

PAPEL DE PAREDE

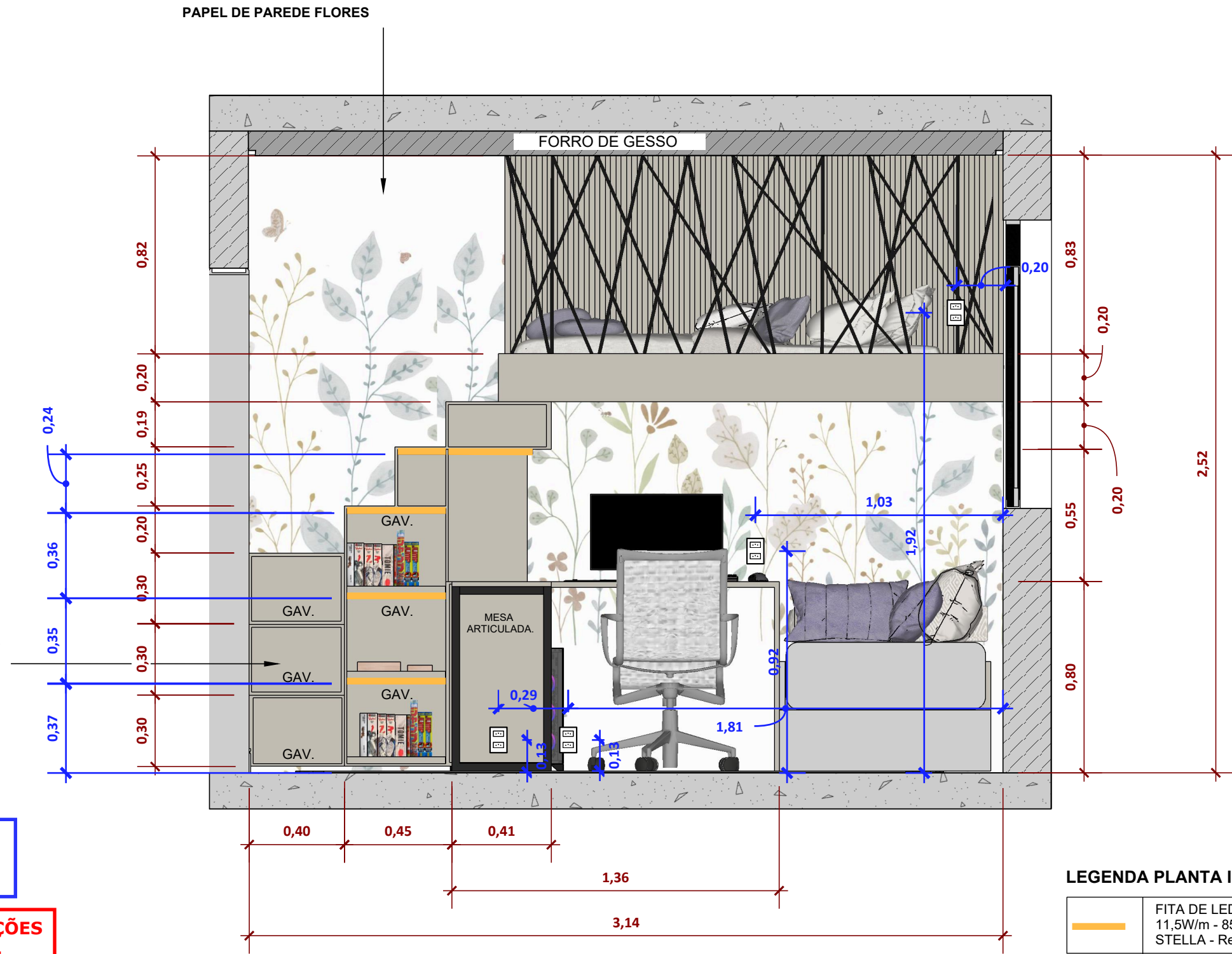


PAPEL DE PAREDE -
DEFINIR EM LOJA COM
CLIENTE

BERNECK -
MDF CRÔMIO
VEL LINHA SMART

****COTAS EM AZUL EM RELAÇÃO AO
EIXO DOS ITENS - PENDENTE, TV E
AR CONDICIONADO.**

****CHECAR TODAS AS INFORMAÇÕES
NO MANUAL DO PROPRIETÁRIO.**



TOMADA DUPLA

LEGENDA PLANTA ILUMINAÇÃO - DECORATIVOS

	FITA DE LED MÉDIA IP20 12V EVO 11,5W/m - 850lm - 2700K - IRC: >97 - STELLA - Ref. STH20810/27-12VCC-IP20
--	--

QUADRO DE AVISOS GERAIS

- CONFERIR MEDIDAS NO LOCAL
- CONFERIR MEDIDAS NO LOCAL ANTES DA INSTALAÇÃO DA MARCENARIA
- RESPONSABILIDADE DO FORNECEDOR MEDIR E AJUSTAR O PROJETO
- PREVER DRIVE DO LED NO FORRO

21 VISTA R - QUARTO VIC - TÉCNICO REVES.
1:20



AUTOR
TRACÉ ARQUITETURA E DESIGN

CONTATO
ANGÉLICA CRISTINY DE MORAES
CAU 170042/1

ASSUNTO
VISTA R - QUARTO VIC - TÉCNICO REVES.

ETAPA
PROJETO EXECUTIVO

CLIENTE
ERLANE E ALEXANDRE

ENDEREÇO
AV. ÁLVARO MACHADO PEDROSA, nº
752 - TUCURUVI, SP - AP 231


ANOTAÇÕES

DATA
16 outubro 2024

ESCALA
indicada

21

LEGENDA DE TINTAS




TINTA CINZA GERAÇÃO Z - SUVINIL

LEGENDA MATERIAIS - MARCENARIA



MDF GREENPLAC - NILO



BERNECK - MDF CRÔMIO VEL LINHA SMART

BERNECK -
MDF CRÔMIO
VEL LINHA SMART

NILO - GREENPLAC

TINTA CINZA GERAÇÃO Z
- SUVINIL

FORRO DE GESSO

MESA

ARTICULADA.

BERNECK -
MDF CRÔMIO
VEL LINHA SMART

****COTAS EM AZUL EM RELAÇÃO AO EIXO DOS ITENS - PENDENTE, TV E AR CONDICIONADO.**

****CHECAR TODAS AS INFORMAÇÕES NO MANUAL DO PROPRIETÁRIO.**

LEGENDA PLANTA ILUMINAÇÃO - DECORATIVOS

	FITA DE LED MÉDIA IP20 12V EVO 11,5W/m - 850lm - 2700K - IRC: >97 - STELLA - Ref. STH20810/27-12VCC-IP20
--	--

QUADRO DE AVISOS GERAIS

- CONFERIR MEDIDAS NO LOCAL
- CONFERIR MEDIDAS NO LOCAL ANTES DA INSTALAÇÃO DA MARCENARIA
- RESPONSABILIDADE DO FORNECEDOR MEDIR E AJUSTAR O PROJETO
- PREVER DRIVE DO LED NO FORRO

22 VISTA S - QUARTO VIC -TÉCNICO REVES.
1:20



AUTOR
TRACÉ ARQUITETURA E DESIGN

CONTATO
ANGÉLICA CRISTINY DE MORAES
CAU 170042/1

ASSUNTO
VISTA S - QUARTO VIC -TÉCNICO REVES.

ETAPA
PROJETO EXECUTIVO

CLIENTE
ERLANE E ALEXANDRE

ENDEREÇO
AV. ÁLVARO MACHADO PEDROSA, nº
752 - TUCURUVI, SP - AP 231

ANOTAÇÕES

DATA
16 outubro 2024

ESCALA
indicada

LEGENDA DE TINTAS




TINTA CINZA GERAÇÃO Z - SUVINIL

LEGENDA MATERIAIS - MARCENARIA



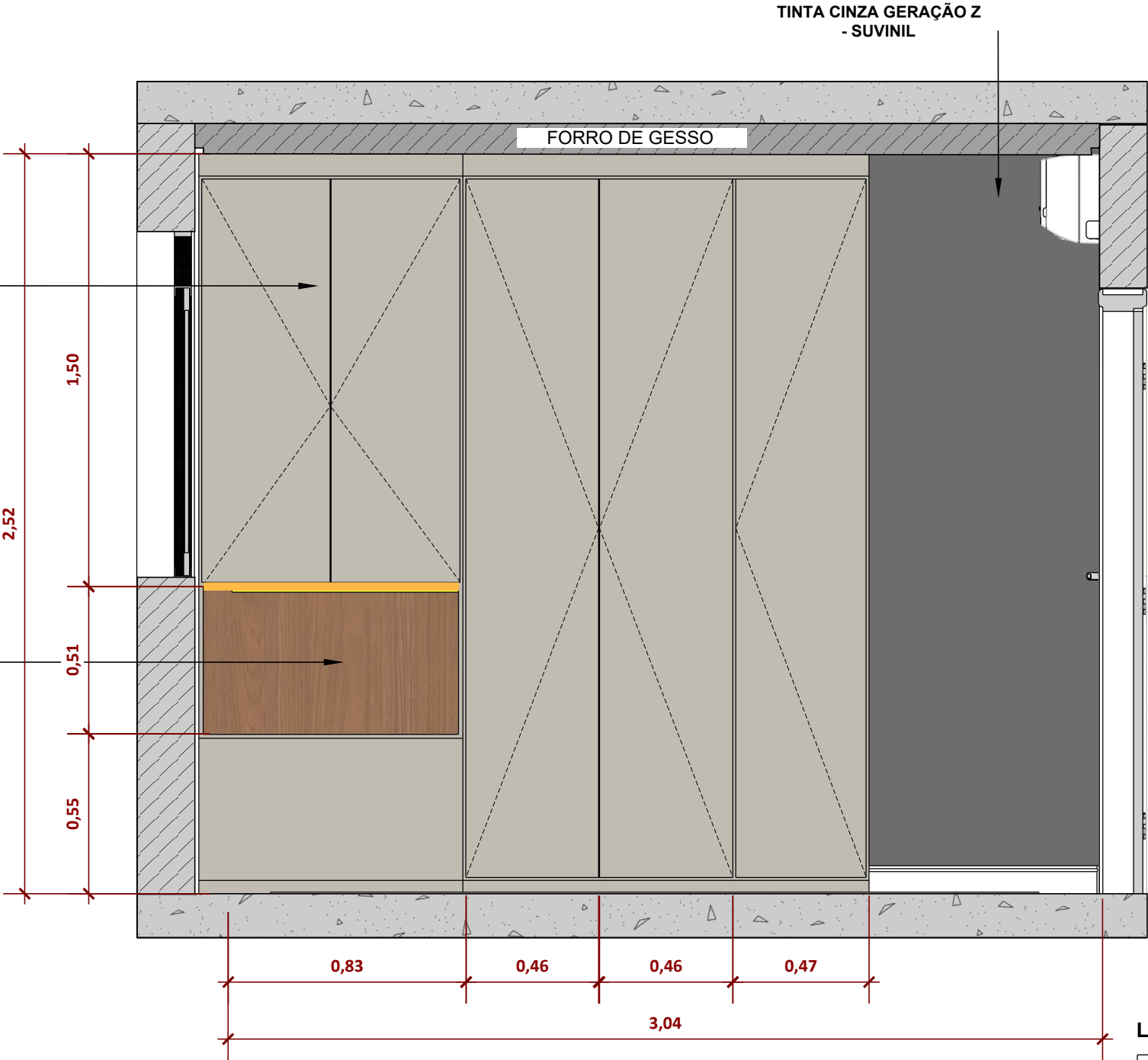
MDF GREENPLAC - NILO



BERNECK - MDF CRÔMIO VEL LINHA SMART

BERNECK -
MDF CRÔMIO
VEL LINHA SMART

NILO - GREENPLAC



****COTAS EM AZUL EM RELAÇÃO AO EIXO DOS ITENS - PENDENTE , TV E AR CONDICIONADO.**

****CHECAR TODAS AS INFORMAÇÕES NO MANUAL DO PROPRIETÁRIO.**

LEGENDA PLANTA ILUMINAÇÃO - DECORATIVOS


	FITA DE LED MÉDIA IP20 12V EVO 11,5W/m - 850lm - 2700K - IRC: >97 - STELLA - Ref. STH20810/27-12VCC-IP20
--	--

QUADRO DE AVISOS GERAIS


- CONFERIR MEDIDAS NO LOCAL
- CONFERIR MEDIDAS NO LOCAL ANTES DA INSTALAÇÃO DA MARCENARIA
- RESPONSABILIDADE DO FORNECEDOR MEDIR E AJUSTAR O PROJETO
- PREVER DRIVE DO LED NO FORRO

23 VISTA T - QUARTO VIC -TÉCNICO REVES.
1:20

LEGENDA MATERIAIS-
REVESTIMENTOS




PORCELANATO ESMALTADO
|PORTOBELLO |90x90cm |
Oh!take Moon



REVESTIMENTO GOUACHE
BRUME | MATE BOLD
|TAMANHO 5X15 |
PORTOBELLO

LEGENDA MATERIAIS
- MARCENARIA



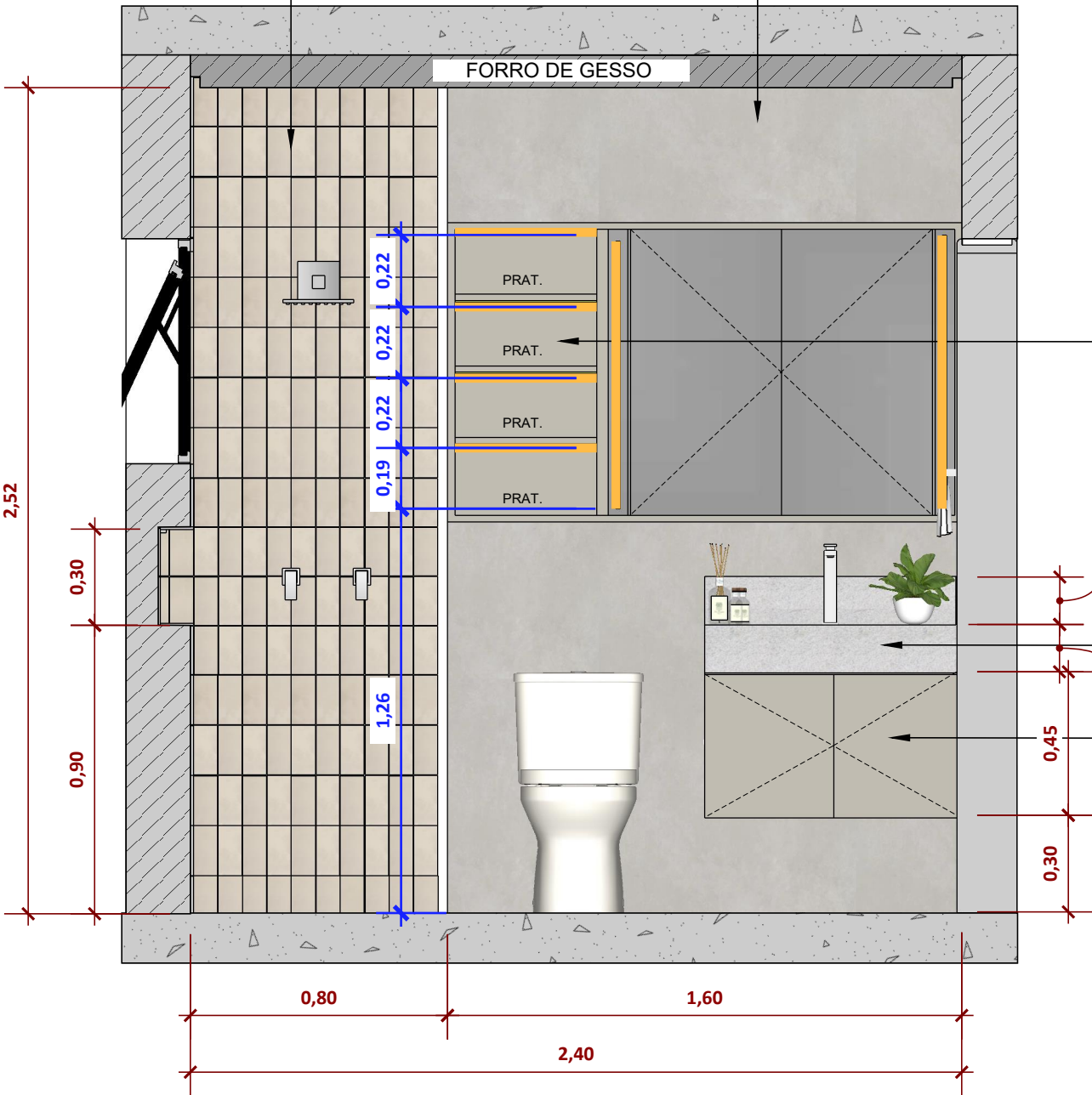
BERNECK - MDF CRÔMIO
VEL LINHA SMART

****COTAS EM AZUL EM RELAÇÃO AO
EIXO DOS ITENS - PENDENTE , TV E
AR CONDICIONADO.**

****CHECAR TODAS AS INFORMAÇÕES
NO MANUAL DO PROPRIETÁRIO.**

REVESTIMENTO GOUACHE BRUME |
MATE BOLD |
TAMANHO 5X15 |
PORTOBELLO

PORCELANATO ESMALTADO
|PORTOBELLO
|90x90cm | Oh!take Moon



LEGENDA PLANTA ILUMINAÇÃO - DECORATIVOS

	FITA DE LED MÉDIA IP20 12V EVO 11,5W/m - 850lm - 2700K - IRC: >97 - STELLA - Ref. STH20810/27-12VCC-IP20
--	--


QUADRO DE AVISOS GERAIS

- CONFERIR MEDIDAS NO LOCAL
- CONFERIR MEDIDAS NO LOCAL ANTES DA INSTALAÇÃO DA MARCENARIA
- RESPONSABILIDADE DO FORNECEDOR MEDIR E AJUSTAR O PROJETO
- PREVER DRIVE DO LED NO FORRO

24

VISTA U - BANHO CASAL - TÉCNICO REVES.

1:20



AUTOR
TRACÉ ARQUITETURA E DESIGN

CONTATO
ANGÉLICA CRISTINY DE MORAES
CAU 170042/1

ASSUNTO
VISTA U - BANHO CASAL - TÉCNICO
REVES.
ETAPA
PROJETO EXECUTIVO

CLIENTE
ERLANE E ALEXANDRE

ENDEREÇO
AV. ÁLVARO MACHADO PEDROSA, nº
752 - TUCURUVI, SP - AP 231

ANOTAÇÕES

DATA
16 outubro 2024

ESCALA
indicada

24

LEGENDA MATERIAIS-
REVESTIMENTOS

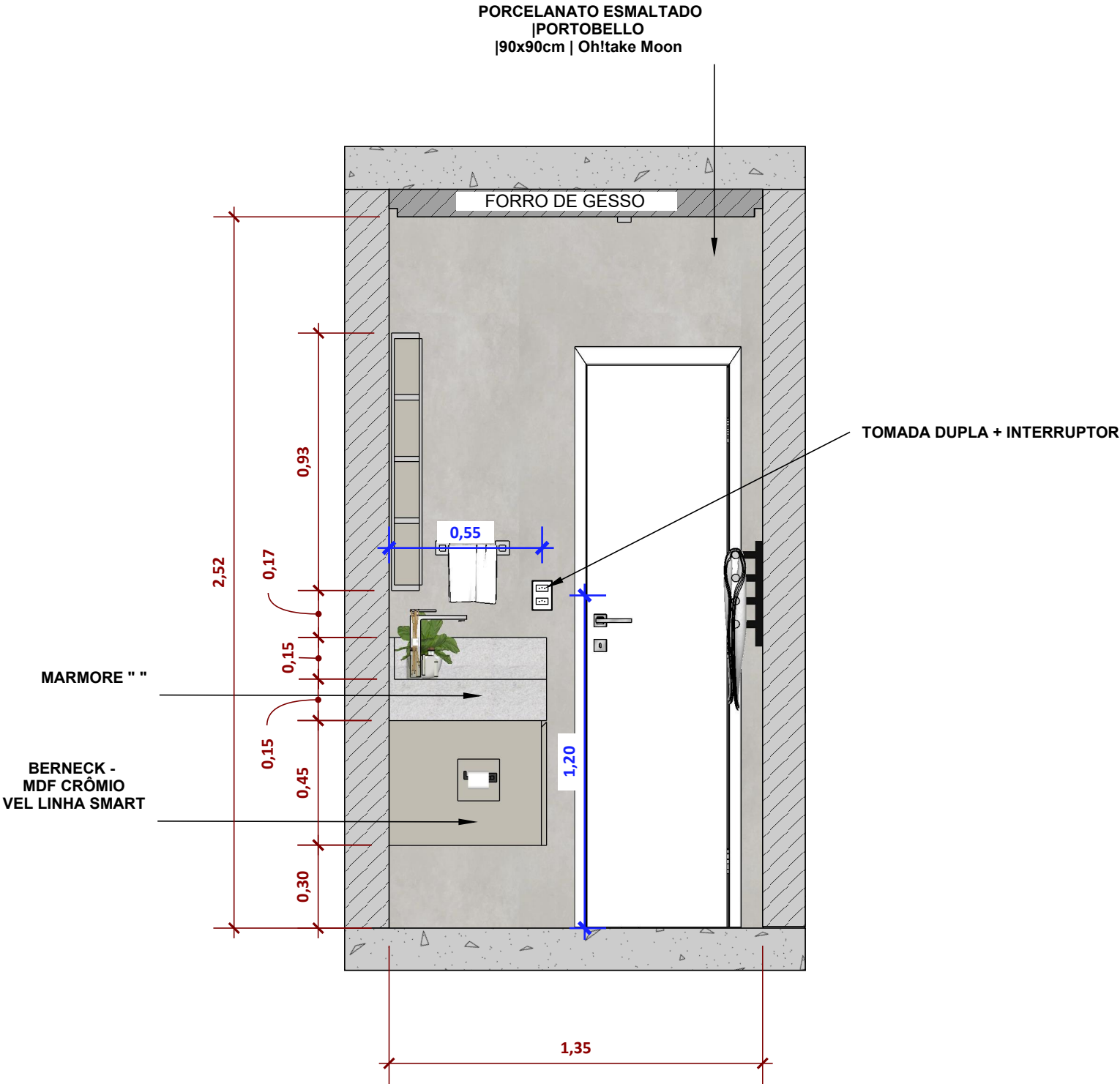


PORCELANATO ESMALTADO
|PORTOBELLO |90x90cm |
Oh!take Moon

LEGENDA MATERIAIS
- MARCENARIA



BERNECK - MDF CRÔMIO
VEL LINHA SMART



****COTAS EM AZUL EM RELAÇÃO AO
EIXO DOS ITENS - PENDENTE , TV E
AR CONDICIONADO.**

****CHECAR TODAS AS INFORMAÇÕES
NO MANUAL DO PROPRIETÁRIO.**


25

VISTA V - BANHO CASAL - TÉCNICO REVES.

1:20

QUADRO DE AVISOS GERAIS

- CONFERIR MEDIDAS NO LOCAL
- CONFERIR MEDIDAS NO LOCAL ANTES DA INSTALAÇÃO DA MARCENARIA
- RESPONSABILIDADE DO FORNECEDOR MEDIR E AJUSTAR O PROJETO
- PREVER DRIVE DO LED NO FORRO



AUTOR
TRACÉ ARQUITETURA E DESIGN

CONTATO
ANGÉLICA CRISTINY DE MORAES
CAU 170042/1

ASSUNTO
VISTA V - BANHO CASAL - TÉCNICO
REVES.
ETAPA
PROJETO EXECUTIVO

CLIENTE
ERLANE E ALEXANDRE
ENDEREÇO
AV. ÁLVARO MACHADO PEDROSA, nº
752 - TUCURUVI, SP - AP 231


ANOTAÇÕES

DATA
16 outubro 2024


ESCALA
indicada

25

LEGENDA MATERIAIS-
REVESTIMENTOS



PORCELANATO ESMALTADO
|PORTOBELLO 90x90cm |
Oh!take Moon



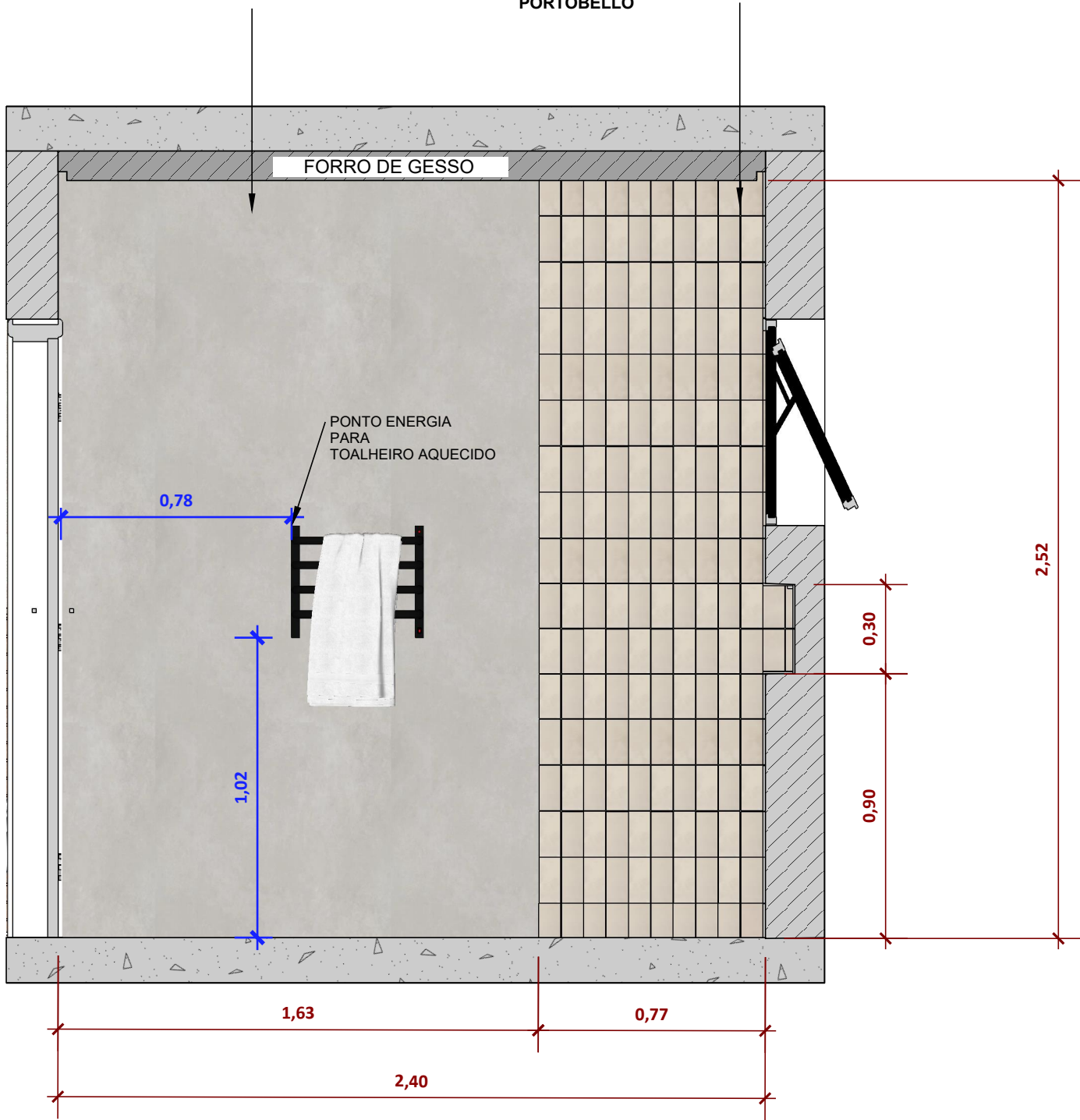
REVESTIMENTO GOUACHE
BRUME | MATE BOLD
|TAMANHO 5X15 |
PORTOBELLO

****COTAS EM AZUL EM RELAÇÃO AO
EIXO DOS ITENS - PENDENTE , TV E
AR CONDICIONADO.**

****CHECAR TODAS AS INFORMAÇÕES
NO MANUAL DO PROPRIETÁRIO.**

PORCELANATO ESMALTADO
|PORTOBELLO
|90x90cm | Oh!take Moon

REVESTIMENTO GOUACHE BRUME |
MATE BOLD |
TAMANHO 5X15 |
PORTOBELLO



QUADRO DE AVISOS GERAIS

- CONFERIR MEDIDAS NO LOCAL
- CONFERIR MEDIDAS NO LOCAL ANTES DA INSTALAÇÃO DA MARCENARIA
- RESPONSABILIDADE DO FORNECEDOR MEDIR E AJUSTAR O PROJETO
- PREVER DRIVE DO LED NO FORRO

26 VISTA W - BANHO CASAL - TÉCNICO REVES.
1:20



AUTOR
TRACÉ ARQUITETURA E DESIGN

CONTATO
ANGÉLICA CRISTINY DE MORAES
CAU 170042/1

ASSUNTO
VISTA W - BANHO CASAL - TÉCNICO
REVES.
ETAPA
PROJETO EXECUTIVO

CLIENTE
ERLANE E ALEXANDRE

ENDEREÇO
AV. ÁLVARO MACHADO PEDROSA, nº
752 - TUCURUVI, SP - AP 231

ANOTAÇÕES


DATA
16 outubro 2024

ESCALA
indicada

LEGENDA MATERIAIS-
REVESTIMENTOS



PORCELANATO ESMALTADO
|PORTOBELLO |90x90cm |
Oh!take Moon



REVESTIMENTO GOUACHE
BRUME | MATE BOLD
|TAMANHO 5X15 |
PORTOBELLO

LEGENDA MATERIAIS
- MARCENARIA



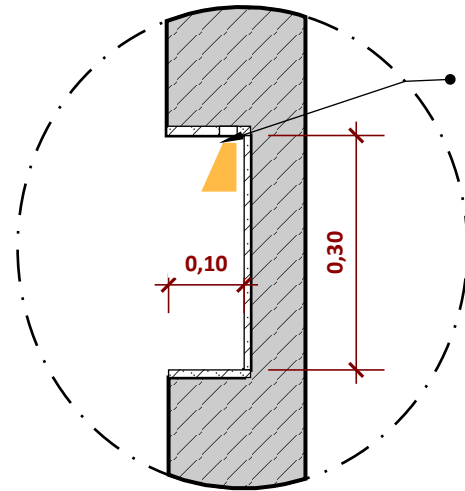
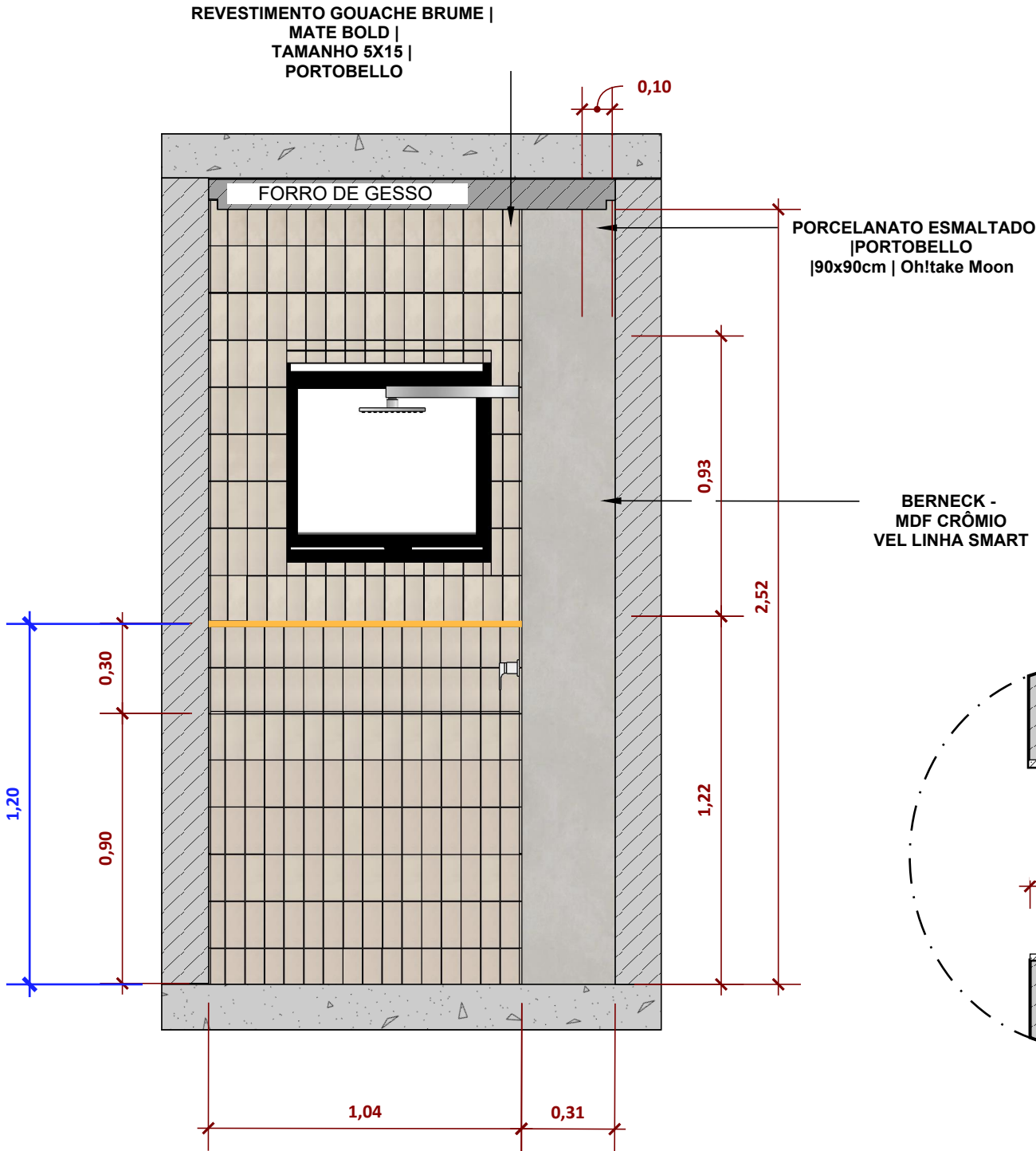
BERNECK - MDF CRÔMIO
VEL LINHA SMART

LEGENDA PLANTA ILUMINAÇÃO - DECORATIVOS

	FITA DE LED MÉDIA IP20 12V EVO 11,5W/m - 850lm - 2700K - IRC: >97 - STELLA - Ref. STH20810/27-12VCC-IP20
--	--

****COTAS EM AZUL EM RELAÇÃO AO
EIXO DOS ITENS - PENDENTE , TV E
AR CONDICIONADO.**

****CHECAR TODAS AS INFORMAÇÕES
NO MANUAL DO PROPRIETÁRIO.**



REALIZAR CAVA SUPERIOR
PARA INSTALAR FITA DE LED

DET.01
ESC: 1/10


QUADRO DE AVISOS GERAIS

- CONFERIR MEDIDAS NO LOCAL
- CONFERIR MEDIDAS NO LOCAL ANTES DA INSTALAÇÃO DA MARCENARIA
- RESPONSABILIDADE DO FORNECEDOR MEDIR E AJUSTAR O PROJETO
- PREVER DRIVE DO LED NO FORRO

27

VISTA X - BANHO CASAL - TÉCNICO REVES.

1:20



AUTOR
TRACÉ ARQUITETURA E DESIGN

CONTATO
ANGÉLICA CRISTINY DE MORAES
CAU 170042/1

ASSUNTO
VISTA X - BANHO CASAL - TÉCNICO
REVES.
ETAPA
PROJETO EXECUTIVO

CLIENTE
ERLANE E ALEXANDRE
ENDEREÇO
AV. ÁLVARO MACHADO PEDROSA, nº
752 - TUCURUVI, SP - AP 231

ANOTAÇÕES

DATA
16 outubro 2024

ESCALA
indicada

27

PAPEL DE PAREDE



PAPEL DE PAREDE
LINHO - BEGE

LEGENDA MATERIAIS
- MARCENARIA



BERNECK - MDF CRÔMIO
VEL LINHA SMART


BERNECK -
MDF CRÔMIO
VEL LINHA SMART

LEGENDA PLANTA ILUMINAÇÃO - DECORATIVOS

	FITA DE LED MÉDIA IP20 12V EVO 11,5W/m - 850lm - 2700K - IRC: >97 - STELLA - Ref. STH20810/27-12VCC-IP20
--	--

****COTAS EM AZUL EM RELAÇÃO AO EIXO DOS ITENS - PENDENTE , TV E AR CONDICIONADO.**

****CHECAR TODAS AS INFORMAÇÕES NO MANUAL DO PROPRIETÁRIO.**




TOMADA DUPLA

QUADRO DE AVISOS GERAIS

- CONFERIR MEDIDAS NO LOCAL
- CONFERIR MEDIDAS NO LOCAL ANTES DA INSTALAÇÃO DA MARCENARIA
- RESPONSABILIDADE DO FORNECEDOR MEDIR E AJUSTAR O PROJETO
- PREVER DRIVE DO LED NO FORRO

28 VISTA Y - QUARTO CASAL -TÉCNICO REVES.
1:20



AUTOR
TRACÉ ARQUITETURA E DESIGN

CONTATO
ANGÉLICA CRISTINY DE MORAES
CAU 170042/1

ASSUNTO
VISTA Y - QUARTO CASAL -TÉCNICO REVES.

ETAPA
PROJETO EXECUTIVO

CLIENTE
ERLANE E ALEXANDRE

ENDEREÇO
AV. ÁLVARO MACHADO PEDROSA, nº
752 - TUCURUVI, SP - AP 231

ANOTAÇÕES

DATA
16 outubro 2024


ESCALA
indicada

LEGENDA DE TINTAS



TINTA FANTASIA
PRATEADA - SUVINIL

LEGENDA MATERIAIS
- MARCENARIA



BERNECK - MDF CRÔMIO
VEL LINHA SMART

TINTA FANTASIA PRATEADA
- SUVINIL

****COTAS EM AZUL EM RELAÇÃO AO
EIXO DOS ITENS - PENDENTE, TV E
AR CONDICIONADO.**

****CHECAR TODAS AS INFORMAÇÕES
NO MANUAL DO PROPRIETÁRIO.**

PREVER PONTO DE LED
PARA ESPELHO ILUMINADO

PREVER PONTO DE LED
PARA ESPELHO ILUMINADO

FORRO DE GESSO

BERNECK -
MDF CRÔMIO
VEL LINHA SMART



TOMADA DUPLA


LEGENDA PLANTA ILUMINAÇÃO - DECORATIVOS

	FITA DE LED MÉDIA IP20 12V EVO 11,5W/m - 850lm - 2700K - IRC: >97 - STELLA - Ref. STH20810/27-12VCC-IP20
--	--

QUADRO DE AVISOS GERAIS

- CONFERIR MEDIDAS NO LOCAL
- CONFERIR MEDIDAS NO LOCAL ANTES DA INSTALAÇÃO DA MARCENARIA
- RESPONSABILIDADE DO FORNECEDOR MEDIR E AJUSTAR O PROJETO
- PREVER DRIVE DO LED NO FORRO

29 VISTA Z - QUARTO CASAL - TÉCNICO REVES.
1:20



AUTOR
TRACÉ ARQUITETURA E DESIGN

CONTATO
ANGÉLICA CRISTINY DE MORAES
CAU 170042/1

ASSUNTO
VISTA Z - QUARTO CASAL - TÉCNICO
REVES.
ETAPA
PROJETO EXECUTIVO

CLIENTE
ERLANE E ALEXANDRE
ENDEREÇO
AV. ÁLVARO MACHADO PEDROSA, nº
752 - TUCURUVI, SP - AP 231

ANOTAÇÕES

DATA
16 outubro 2024

ESCALA
indicada


29

LEGENDA DE TINTAS



TINTA CINZA CRÔMIO
ACETINADO - SUVINIL

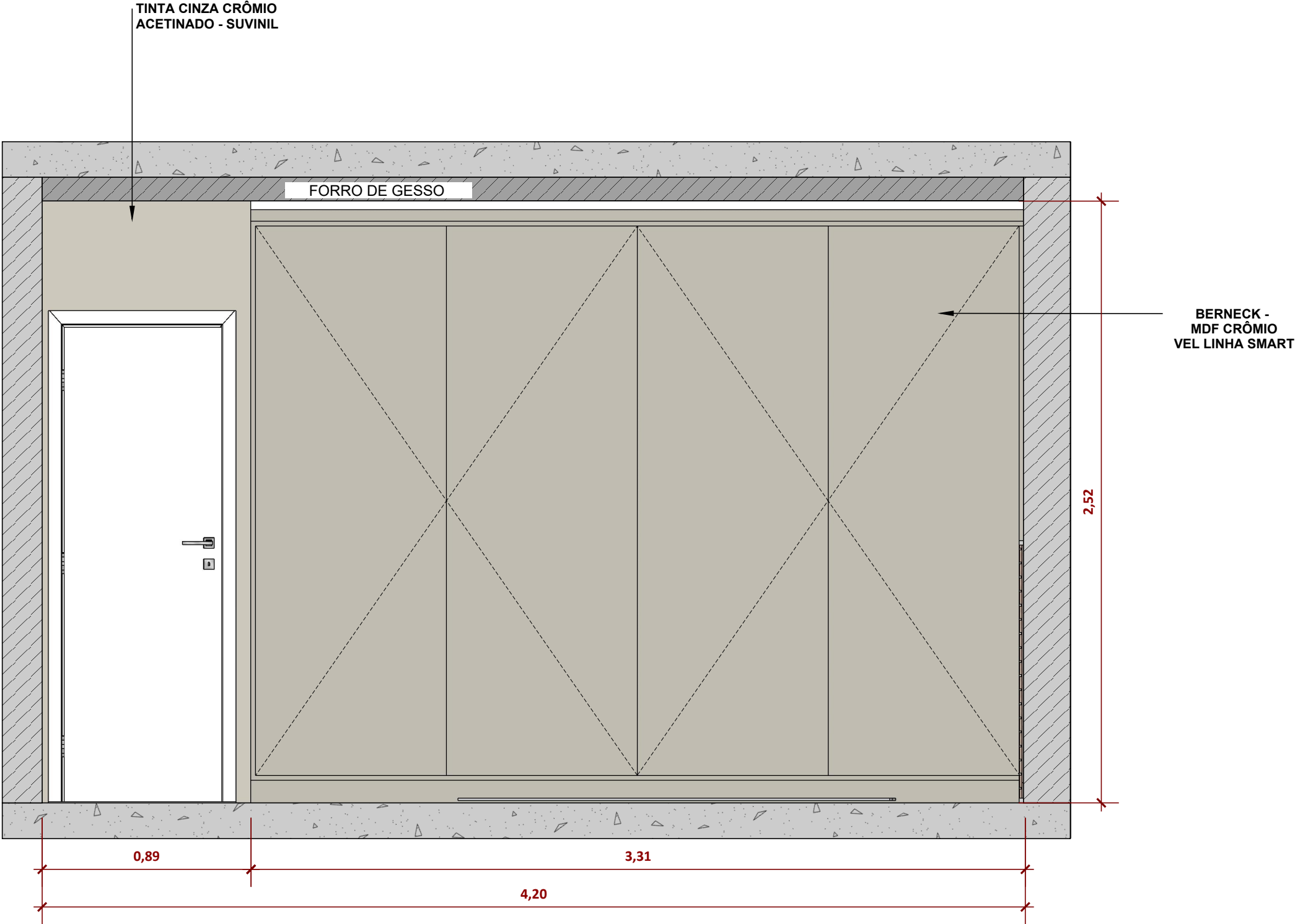
LEGENDA MATERIAIS
- MARCENARIA



BERNECK - MDF CRÔMIO
VEL LINHA SMART

****COTAS EM AZUL EM RELAÇÃO AO EIXO DOS ITENS - PENDENTE , TV E AR CONDICIONADO.**

****CHECAR TODAS AS INFORMAÇÕES NO MANUAL DO PROPRIETÁRIO.**



QUADRO DE AVISOS GERAIS

- CONFERIR MEDIDAS NO LOCAL
- CONFERIR MEDIDAS NO LOCAL ANTES DA INSTALAÇÃO DA MARCENARIA
- RESPONSABILIDADE DO FORNECEDOR MEDIR E AJUSTAR O PROJETO
- PREVER DRIVE DO LED NO FORRO

30 VISTA AA - QUARTO CASAL - TÉCNICO REVES.
1:20



AUTOR
TRACÉ ARQUITETURA E DESIGN

CONTATO
ANGÉLICA CRISTINY DE MORAES
CAU 170042/1

ASSUNTO
VISTA AA - QUARTO CASAL - TÉCNICO REVES.
ETAPA
PROJETO EXECUTIVO

CLIENTE
ERLANE E ALEXANDRE
ENDEREÇO
AV. ÁLVARO MACHADO PEDROSA, nº 752 - TUCURUVI, SP - AP 231


ANOTAÇÕES

DATA
16 outubro 2024
ESCALA
indicada

LEGENDA DE TINTAS




TINTA FANTASIA PRATEADA - SUVINIL



TINTA CINZA CRÔMIO ACETINADO - SUVINIL

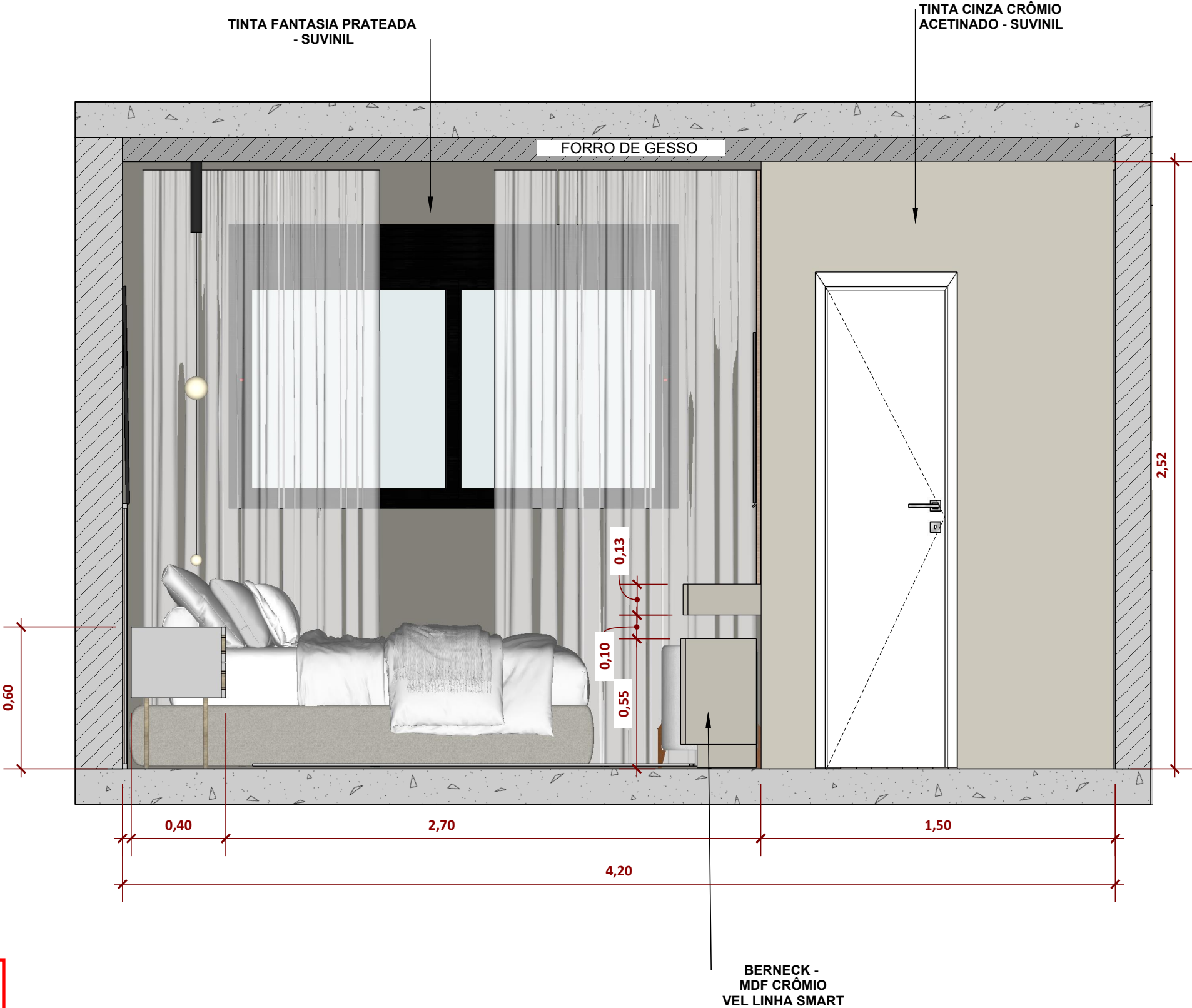
LEGENDA MATERIAIS - MARCENARIA



BERNECK - MDF CRÔMIO VEL LINHA SMART

****COTAS EM AZUL EM RELAÇÃO AO EIXO DOS ITENS - PENDENTE , TV E AR CONDICIONADO.**

****CHECAR TODAS AS INFORMAÇÕES NO MANUAL DO PROPRIETÁRIO.**



QUADRO DE AVISOS GERAIS

- CONFERIR MEDIDAS NO LOCAL
- CONFERIR MEDIDAS NO LOCAL ANTES DA INSTALAÇÃO DA MARCENARIA
- RESPONSABILIDADE DO FORNECEDOR MEDIR E AJUSTAR O PROJETO
- PREVER DRIVE DO LED NO FORRO

31 VISTA BB - QUARTO CASAL - TÉCNICO REVES.
1:20



AUTOR
TRACÉ ARQUITETURA E DESIGN

CONTATO
ANGÉLICA CRISTINY DE MORAES
CAU 170042/1


ASSUNTO
VISTA BB - QUARTO CASAL - TÉCNICO REVES.
ETAPA
PROJETO EXECUTIVO

CLIENTE
ERLANE E ALEXANDRE
ENDEREÇO
AV. ÁLVARO MACHADO PEDROSA, nº 752 - TUCURUVI, SP - AP 231

ANOTAÇÕES


DATA
16 outubro 2024
ESCALA
indicada

LEGENDA DE TINTAS



CIMENTO QUEIMADO -
TUNEL DE CONCRETO -
SUVINIL

LEGENDA MATERIAIS
- MARCENARIA



BERNECK - MDF CRÔMIO
VEL LINHA SMART

BERNECK - MDF CRÔMIO
VEL LINHA SMART

****COTAS EM AZUL EM RELAÇÃO AO
EIXO DOS ITENS - PENDENTE , TV E
AR CONDICIONADO.**

****CHECAR TODAS AS INFORMAÇÕES
NO MANUAL DO PROPRIETÁRIO.**

32

VISTA CC- HOME OFFICE - TÉCNICO REVES.


1:20



TOMADA DUPLA

QUADRO DE AVISOS GERAIS

- CONFERIR MEDIDAS NO LOCAL
- CONFERIR MEDIDAS NO LOCAL ANTES DA INSTALAÇÃO DA MARCENARIA
- RESPONSABILIDADE DO FORNECEDOR MEDIR E AJUSTAR O PROJETO
- PREVER DRIVE DO LED NO FORRO



AUTOR
TRACÉ ARQUITETURA E DESIGN

CONTATO
ANGÉLICA CRISTINY DE MORAES
CAU 170042/1

ASSUNTO
VISTA CC- HOME OFFICE - TÉCNICO
REVES.
ETAPA
PROJETO EXECUTIVO

CLIENTE
ERLANE E ALEXANDRE
ENDEREÇO
AV. ÁLVARO MACHADO PEDROSA, nº
752 - TUCURUVI, SP - AP 231


ANOTAÇÕES

DATA
16 outubro 2024


ESCALA
indicada

32

LEGENDA DE TINTAS




TINTA CINZA CRÔMIO
ACETINADO - SUVINIL



CIMENTO QUEIMADO -
TUNEL DE CONCRETO -
SUVINIL

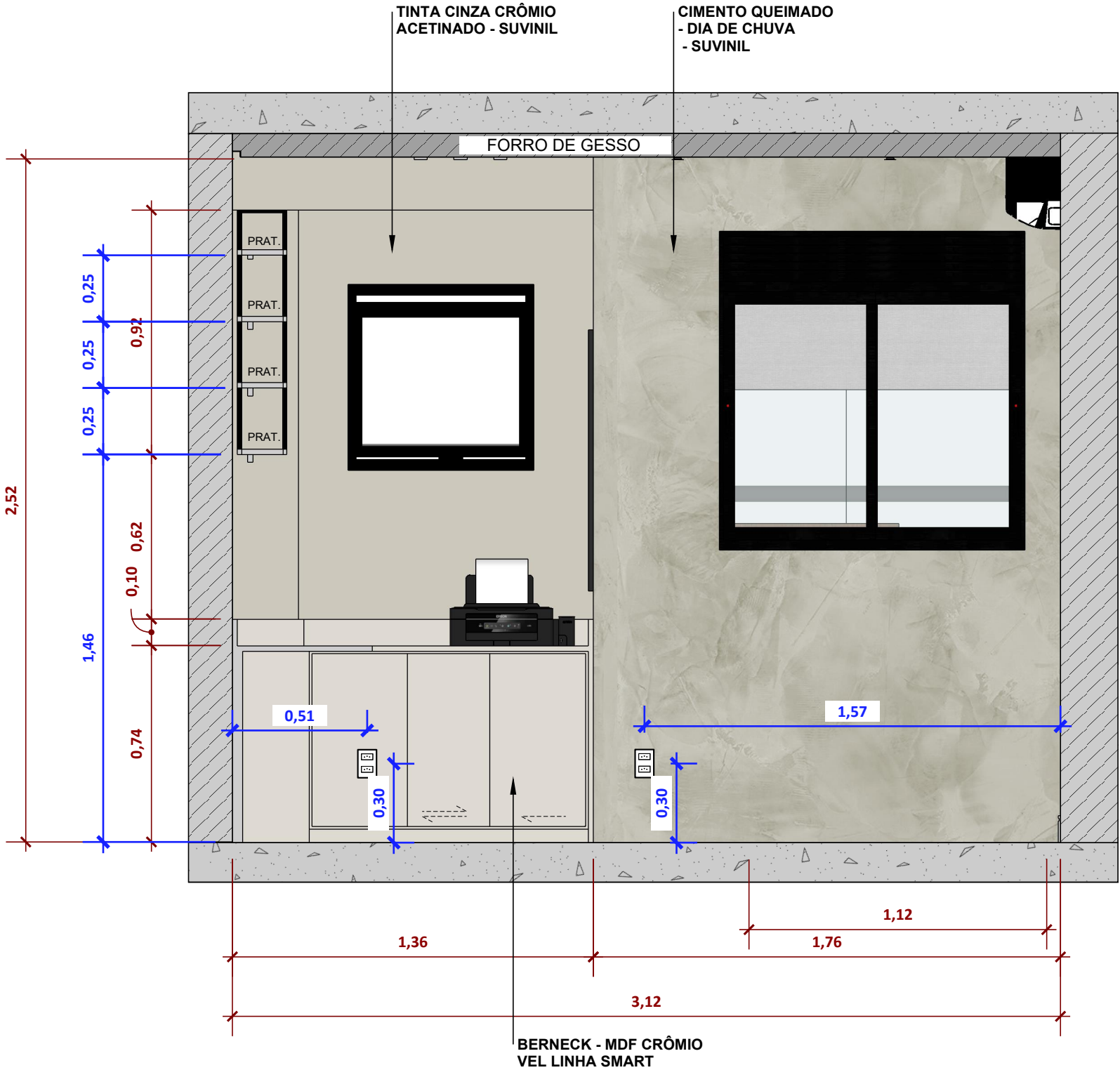
LEGENDA MATERIAIS
- MARCENARIA



BERNECK - MDF CRÔMIO
VEL LINHA SMART

****COTAS EM AZUL EM RELAÇÃO AO
EIXO DOS ITENS - PENDENTE , TV E
AR CONDICIONADO.**

****CHECAR TODAS AS INFORMAÇÕES
NO MANUAL DO PROPRIETÁRIO.**



TOMADA DUPLA

QUADRO DE AVISOS GERAIS

- CONFERIR MEDIDAS NO LOCAL
- CONFERIR MEDIDAS NO LOCAL ANTES DA INSTALAÇÃO DA MARCENARIA
- RESPONSABILIDADE DO FORNECEDOR MEDIR E AJUSTAR O PROJETO
- PREVER DRIVE DO LED NO FORRO

33

VISTA DD - HOME OFFICE - TÉCNICO REVES.

1:20



AUTOR
TRACÉ ARQUITETURA E DESIGN

CONTATO
ANGÉLICA CRISTINY DE MORAES
CAU 170042/1

ASSUNTO
VISTA DD - HOME OFFICE - TÉCNICO
REVES.
ETAPA
PROJETO EXECUTIVO

CLIENTE
ERLANE E ALEXANDRE
ENDEREÇO
AV. ÁLVARO MACHADO PEDROSA, nº
752 - TUCURUVI, SP - AP 231


ANOTAÇÕES

DATA
16 outubro 2024

ESCALA
indicada


33

LEGENDA DE TINTAS



TINTA CINZA CRÔMIO
ACETINADO - SUVINIL

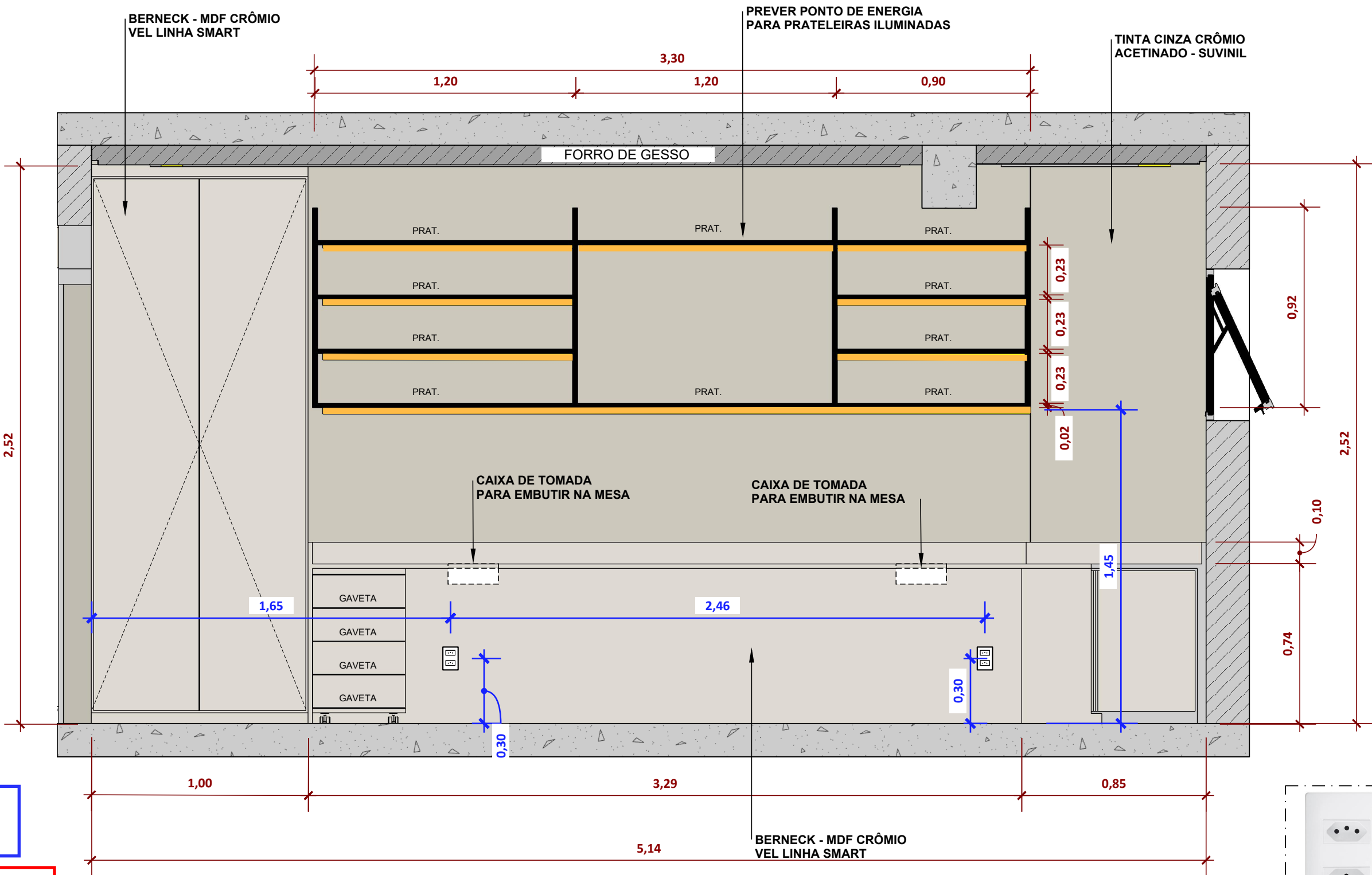
LEGENDA MATERIAIS
- MARCENARIA



BERNECK - MDF CRÔMIO
VEL LINHA SMART



CAIXA DE TOMADAS -
EMBUTIR



****COTAS EM AZUL EM RELAÇÃO AO EIXO DOS ITENS - PENDENTE, TV E AR CONDICIONADO.**

****CHECAR TODAS AS INFORMAÇÕES NO MANUAL DO PROPRIETÁRIO.**

34 VISTA EE - HOME OFFICE - TÉCNICO REVES.
1:20

LEGENDA PLANTA ILUMINAÇÃO - DECORATIVOS


	FITA DE LED MÉDIA IP20 12V EVO 11,5W/m - 850lm - 2700K - IRC: >97 - STELLA - Ref. STH20810/27-12VCC-IP20
--	--

QUADRO DE AVISOS GERAIS

- CONFERIR MEDIDAS NO LOCAL
- CONFERIR MEDIDAS NO LOCAL ANTES DA INSTALAÇÃO DA MARCENARIA
- RESPONSABILIDADE DO FORNECEDOR MEDIR E AJUSTAR O PROJETO
- PREVER DRIVE DO LED NO FORRO



TOMADA DUPLA



AUTOR
TRACÉ ARQUITETURA E DESIGN

CONTATO
ANGÉLICA CRISTINY DE MORAES
CAU 170042/1

ASSUNTO
VISTA EE - HOME OFFICE - TÉCNICO REVES.

ETAPA
PROJETO EXECUTIVO

CLIENTE
ERLANE E ALEXANDRE


ENDEREÇO
AV. ÁLVARO MACHADO PEDROSA, nº
752 - TUCURUVI, SP - AP 231

ANOTAÇÕES

DATA
16 outubro 2024


ESCALA
indicada

LEGENDA DE TINTAS

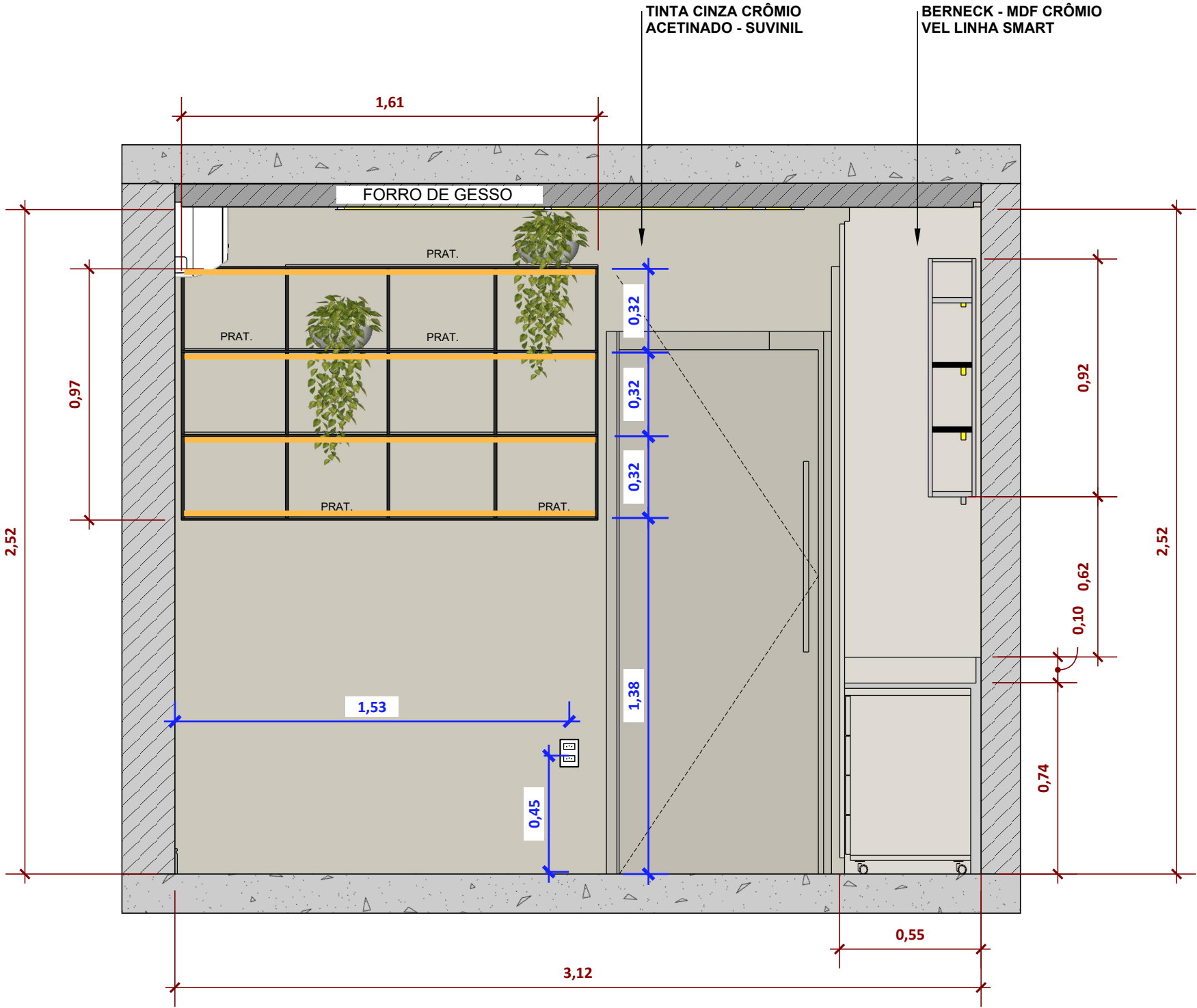


TINTA CINZA CRÔMIO
ACETINADO - SUVINIL

LEGENDA MATERIAIS
- MARCENARIA



BERNECK - MDF CRÔMIO
VEL LINHA SMART



****COTAS EM AZUL EM RELAÇÃO AO EIXO DOS ITENS - PENDENTE, TV E AR CONDICIONADO.**

****CHECAR TODAS AS INFORMAÇÕES NO MANUAL DO PROPRIETÁRIO.**



TOMADA DUPLA

LEGENDA PLANTA ILUMINAÇÃO - DECORATIVOS

	FITA DE LED MÉDIA IP20 12V EVO 11,5W/m - 850lm - 2700K - IRC: >97 - STELLA - Ref. STH20810/27-12VCC-IP20
--	--

QUADRO DE AVISOS GERAIS

- CONFERIR MEDIDAS NO LOCAL
- CONFERIR MEDIDAS NO LOCAL ANTES DA INSTALAÇÃO DA MARCENARIA
- RESPONSABILIDADE DO FORNECEDOR MEDIR E AJUSTAR O PROJETO
- PREVER DRIVE DO LED NO FORRO

35

VISTA FF - HOME OFFICE - TÉCNICO REVES.

1:20



AUTOR
TRACÉ ARQUITETURA E DESIGN

CONTATO
ANGÉLICA CRISTINY DE MORAES
CAU 170042/1

ASSUNTO
VISTA FF - HOME OFFICE - TÉCNICO REVES.
ETAPA
PROJETO EXECUTIVO

CLIENTE
ERLANE E ALEXANDRE

ENDEREÇO
AV. ÁLVARO MACHADO PEDROSA, nº
752 - TUCURUVI, SP - AP 231

ANOTAÇÕES

DATA
16 outubro 2024

ESCALA
indicada

35